

Анализ динамики экономически активного населения и структуры занятых в РФ

Согласно статистической отчетности Росстата, на протяжении ряда лет в России численность экономически активного населения ежегодно увеличивается, однако к концу анализируемого периода число экономически активного населения снизилось на 0,13% по сравнению с показателем предыдущего года и в 2012 г. составило 75676 тыс. чел., рисунок 1.

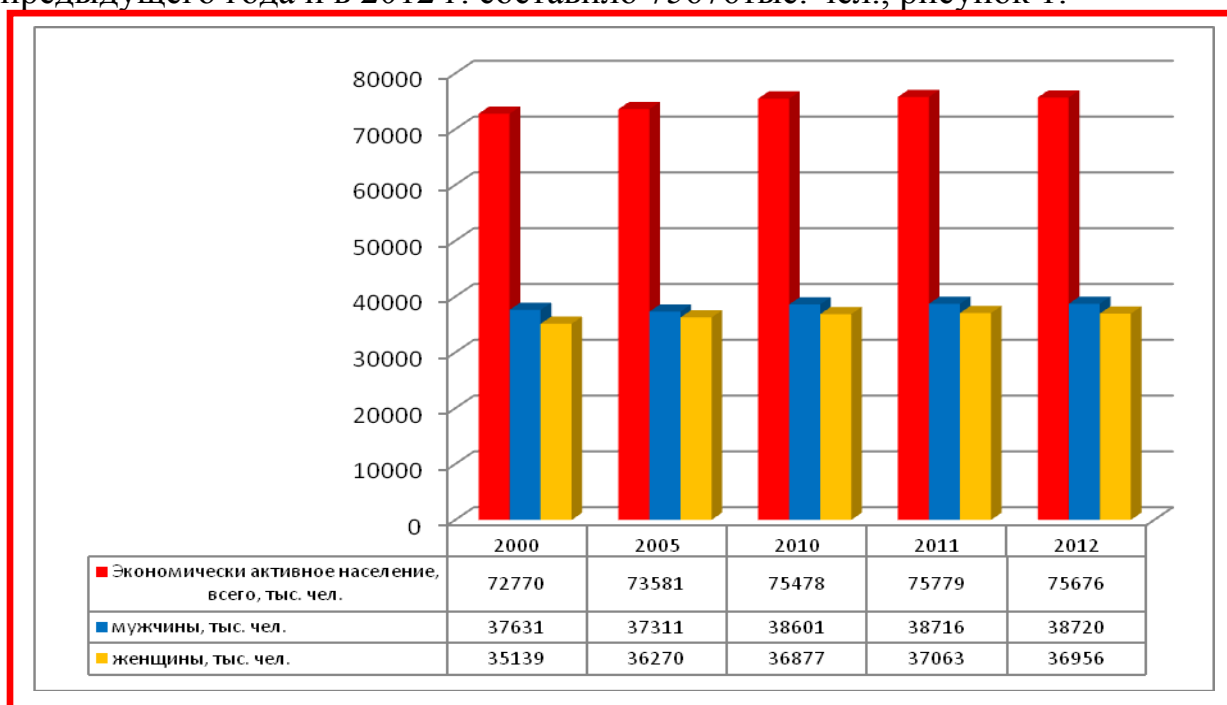


Рисунок 1. Динамика экономически активного населения в РФ с 2000-2012 гг.

По отношению к показателю 2000 г. и 2005 г. число экономически активных граждан в России возросло на 2906 тыс. чел. и 2095 тыс. чел. соответственно.

Несмотря на то, что численность экономически активного населения в России в 2012 г. снизилась по сравнению с тем же показателем 2011 г., однако количество занятых в экономике показывает рост на 0,97% и по состоянию на конец анализируемого периода число занятых в экономике составило 71545 тыс. чел., рис. 2.

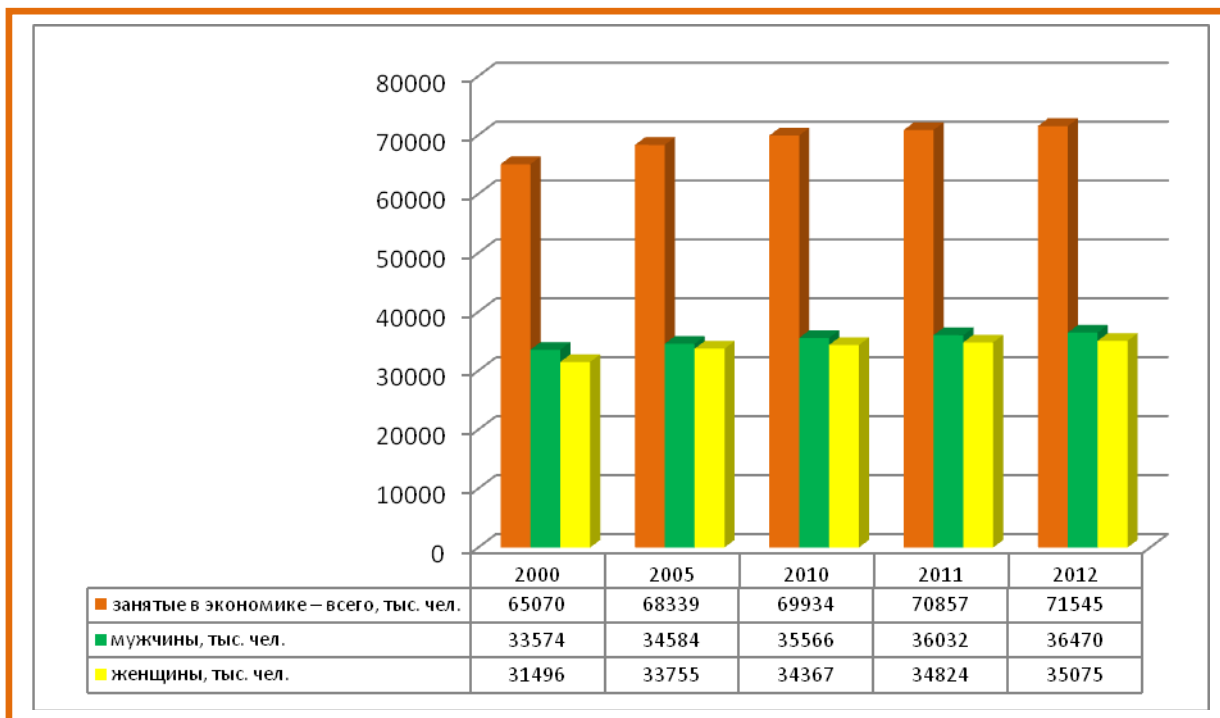


Рисунок 2- Динамика занятых в экономике в РФ с 2000-2012 г.г.

Наибольший удельный вес работников занято в частных предприятиях, и по состоянию на 2012г. доля таких занятых составила 59,7%. Небольшой удельный вес работников занято в иностранных компаниях и смешанных российских компаниях. На государственных и муниципальных предприятиях работает 28,7% занятых, рис. 3.

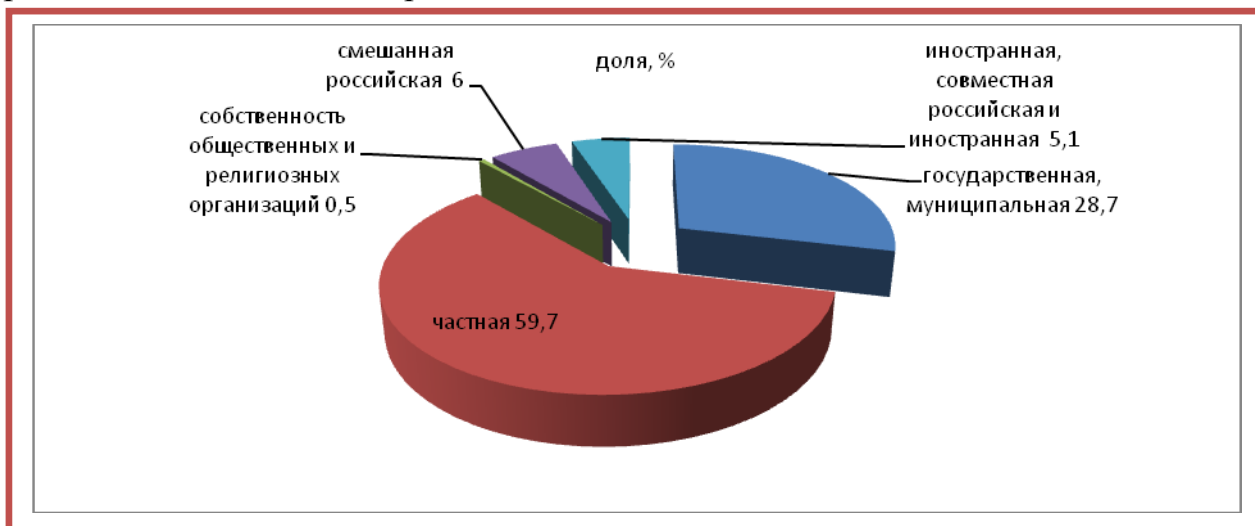


Рисунок 3-Структура занятых в России по формам собственности предприятий на 2012 г.

Наибольший удельный вес занятых работников отмечается в обрабатывающих производствах, в оптовой и розничной торговле и по состоянию на 2012 г. доля работников в этих сферах составила 15,0% и 18,1% соответственно. В пределах 10% занятых работают в предприятиях сельского хозяйства, транспортных предприятиях, в образовательной сфере, рис. 4.

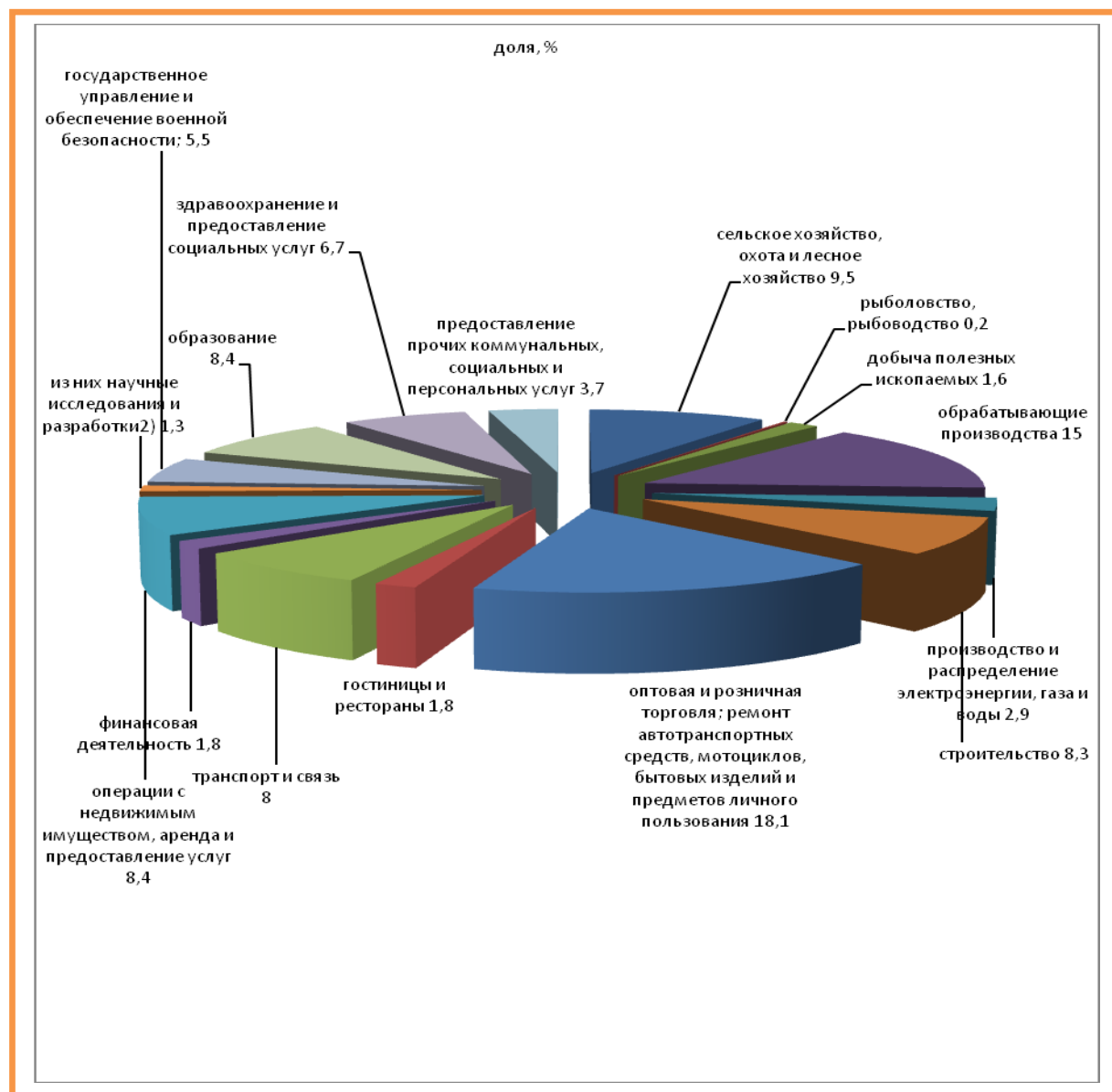


Рисунок 4- Структура занятых в экономике по видам экономической деятельности в РФ по состоянию на 2012 г.

Численность иностранных граждан, имеющих разрешение на работу в 2012 г. составило 1148,7 тыс. человек, а это на 120,8 тыс. человек больше по сравнению с показателем предыдущего года, рис. 5.

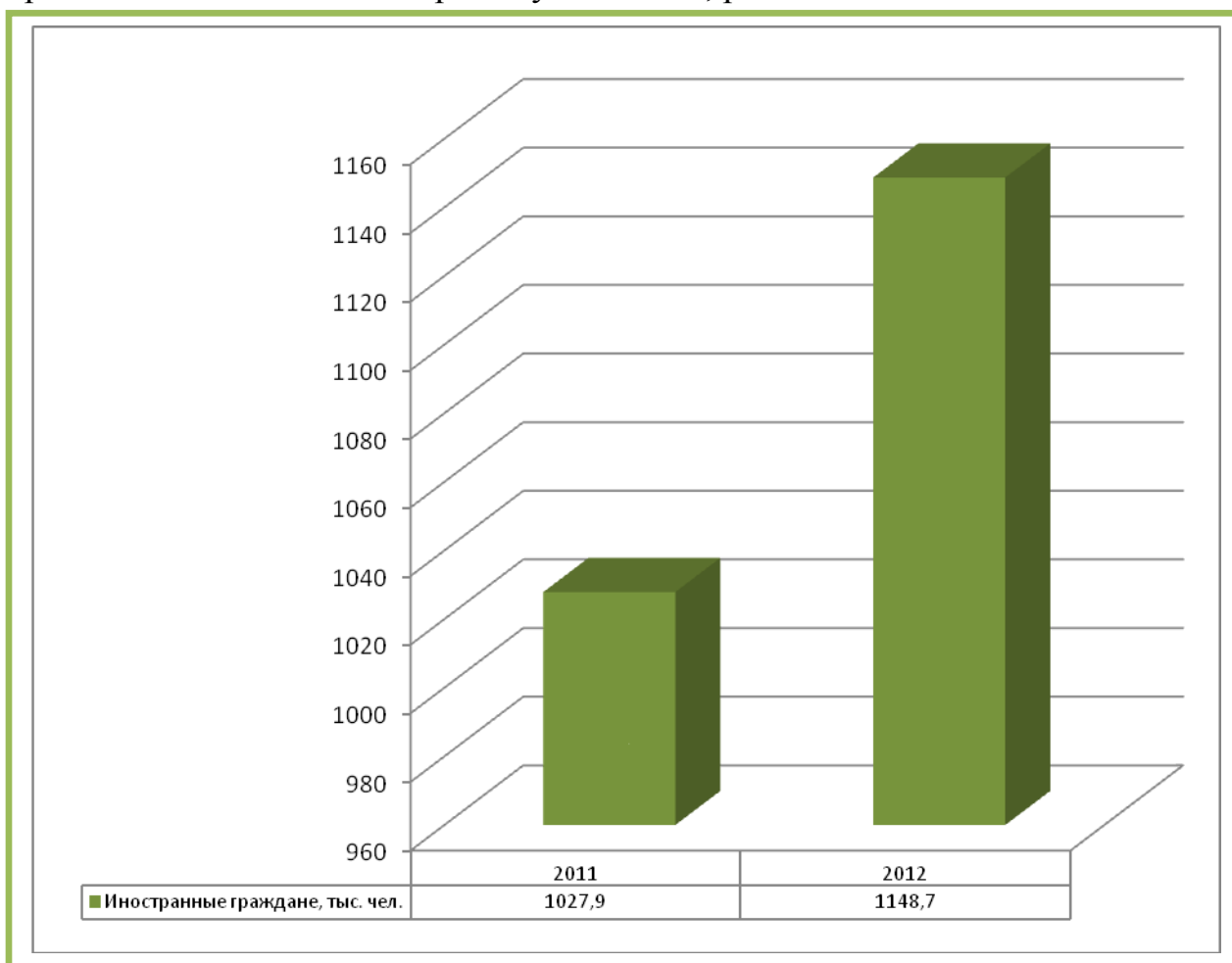


Рисунок 5- Динамика численности иностранных граждан, имеющих действующее разрешение на работу в России с 2011-2012 г.г.

Число иностранных граждан, работающих в России, возросло за счет иностранцев из стран СНГ и из других стран, В частности прирост численности рабочих из стран СНГ составил 12,77%, прирост иностранных работников из других стран составил 14,91% , и по состоянию на 2012 г. число работающих иностранцев из СНГ и других стран составило соответственно 968,6 тыс. человек и 161,1 тыс. человек. Из стран ЕС, численность иностранцев работающих в России, снизилась на 5,5 тыс. чел., и на конец анализируемого периода этот показатель составил 7,8 тыс. человек, рис. 6.

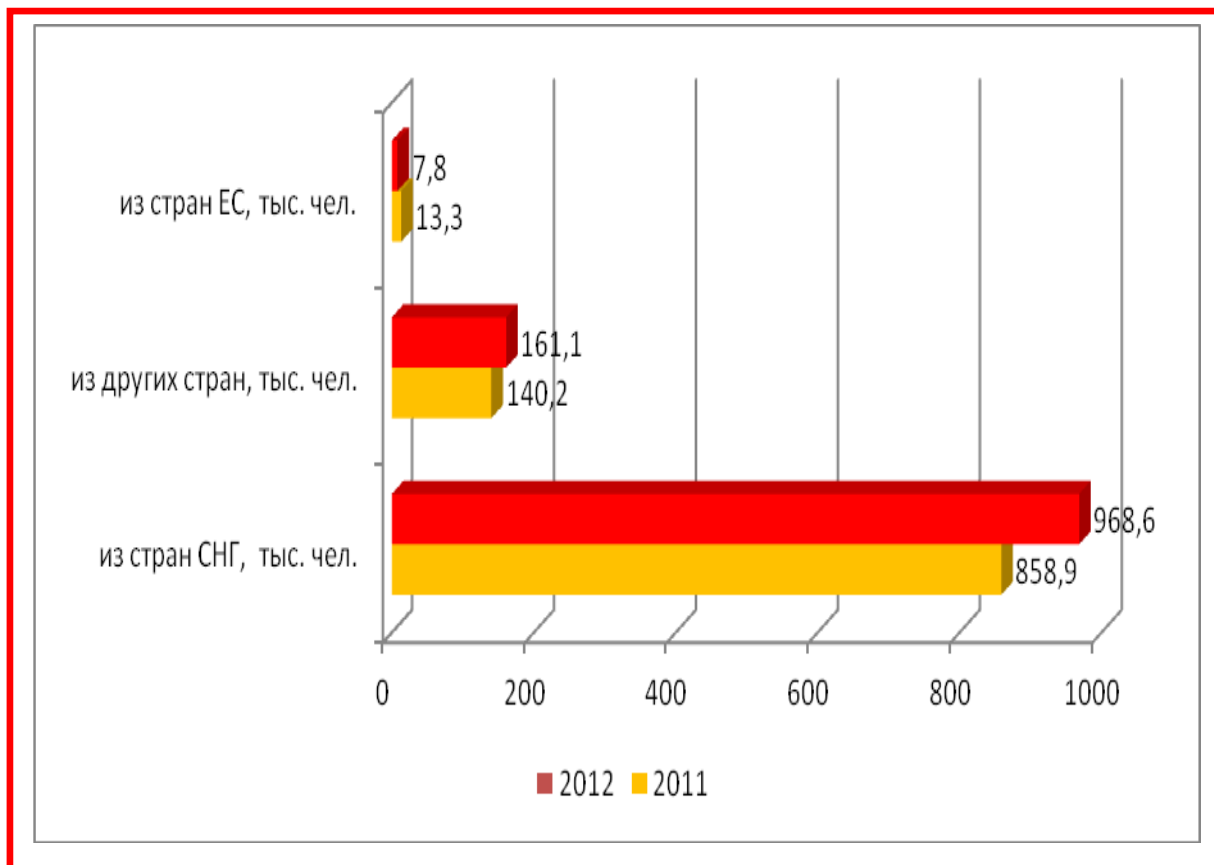


Рисунок 6- Динамика структуры численности иностранных граждан, имеющих действующее разрешение на работу в России с 2011-2012 г.г.

При этом отмечается наибольший удельный вес иностранных граждан из стран СНГ, работающих в России. Их доля в 2012 г. составила 84,3%. Незначительная доля иностранных граждан приходится на работников, прибывших из ЕС и других стран (рис. 7).

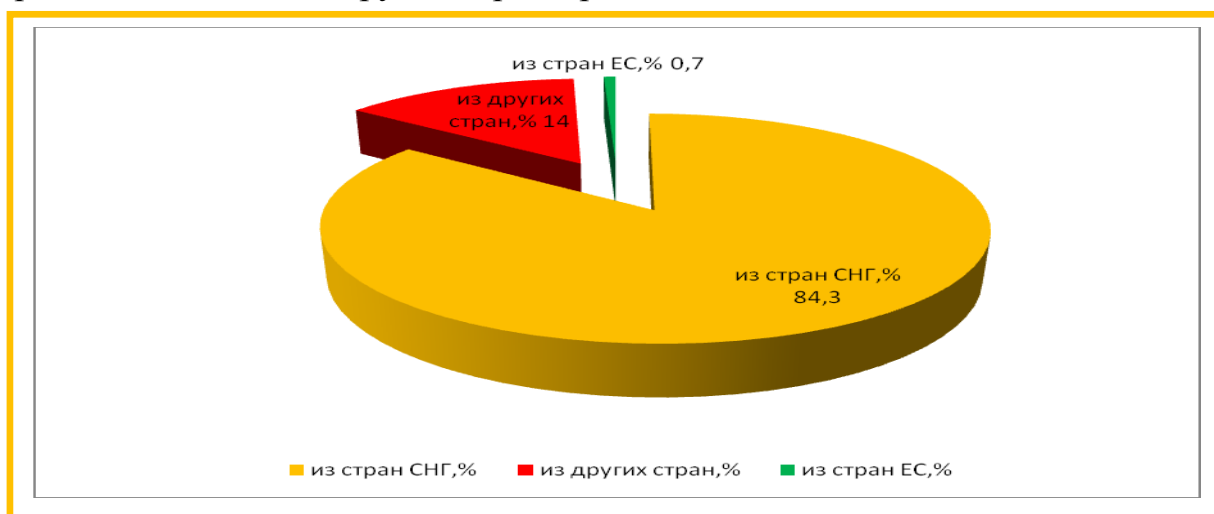


Рисунок 7- Структура численности иностранных граждан, имеющих действующее разрешение на работу в России в 2012 г.г.

Заказать дипломную работу от автора Вы можете на сайте www.diplomstudent.net

Таким образом, увеличение числа экономически активного населения приводит к росту налоговых поступлений с доходов физических лиц, поступающих в бюджет государства. Для того, чтобы наиболее полно рассмотреть состав доходов физических лиц и объекты налогообложения, необходимо перейти к следующей части исследования.....