

Заказать дипломную работу от автора Вы можете на сайте www.diplomstudent.net

ГРАФИЧЕСКИЙ МАТЕРИАЛ К ДИПЛОМУ: «РОЛЬ БАНКОВ В РАЗВИТИИ СЕВЕРО-ЗАПАДНОГО ЭКОНОМИЧЕСКОГО РЕГИОНА»



Рисунок 1.1-Понятие региона и их классификация в РФ.



Рисунок 1.2- Сущность региональной политики , ее элементы и методы.

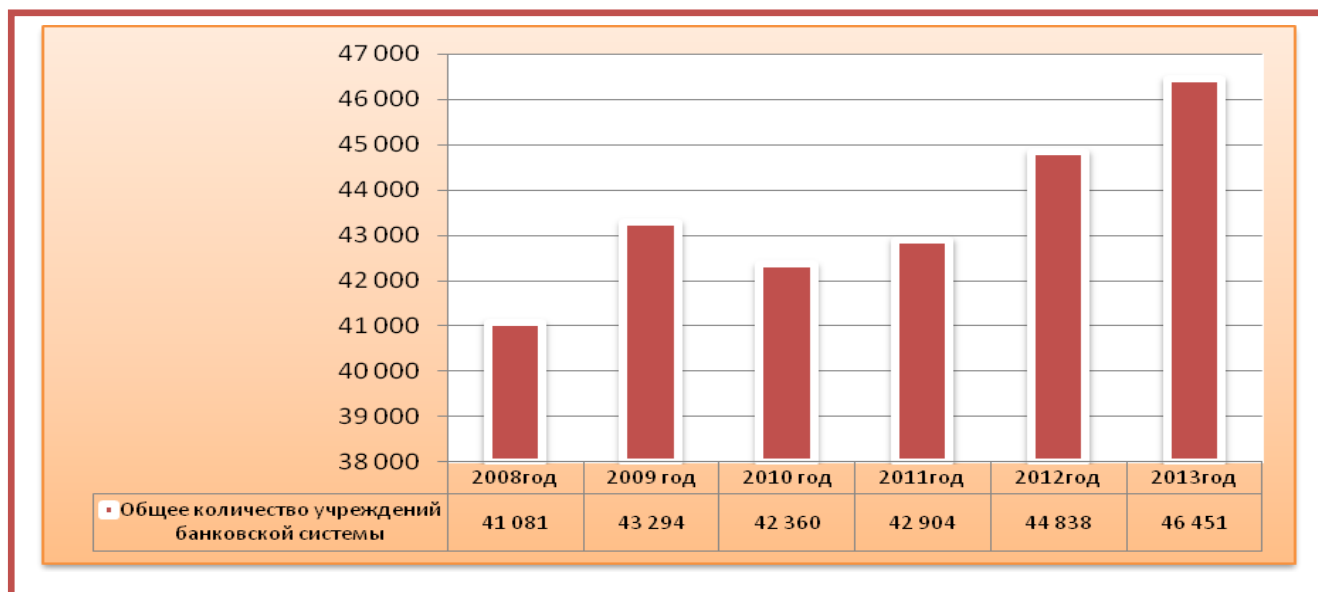


Рисунок 1.4-Динамика общего количества учреждений банковской системы России с 2008-2013 г.г. (по данным на начало года¹).




Рисунок 1.5-Структура учреждений банковской системы в России в 2013 г.

¹ Россия в цифрах. Статистический сборник 2012 г. [электронная версия]// Официальный сайт Федеральной службы статистики

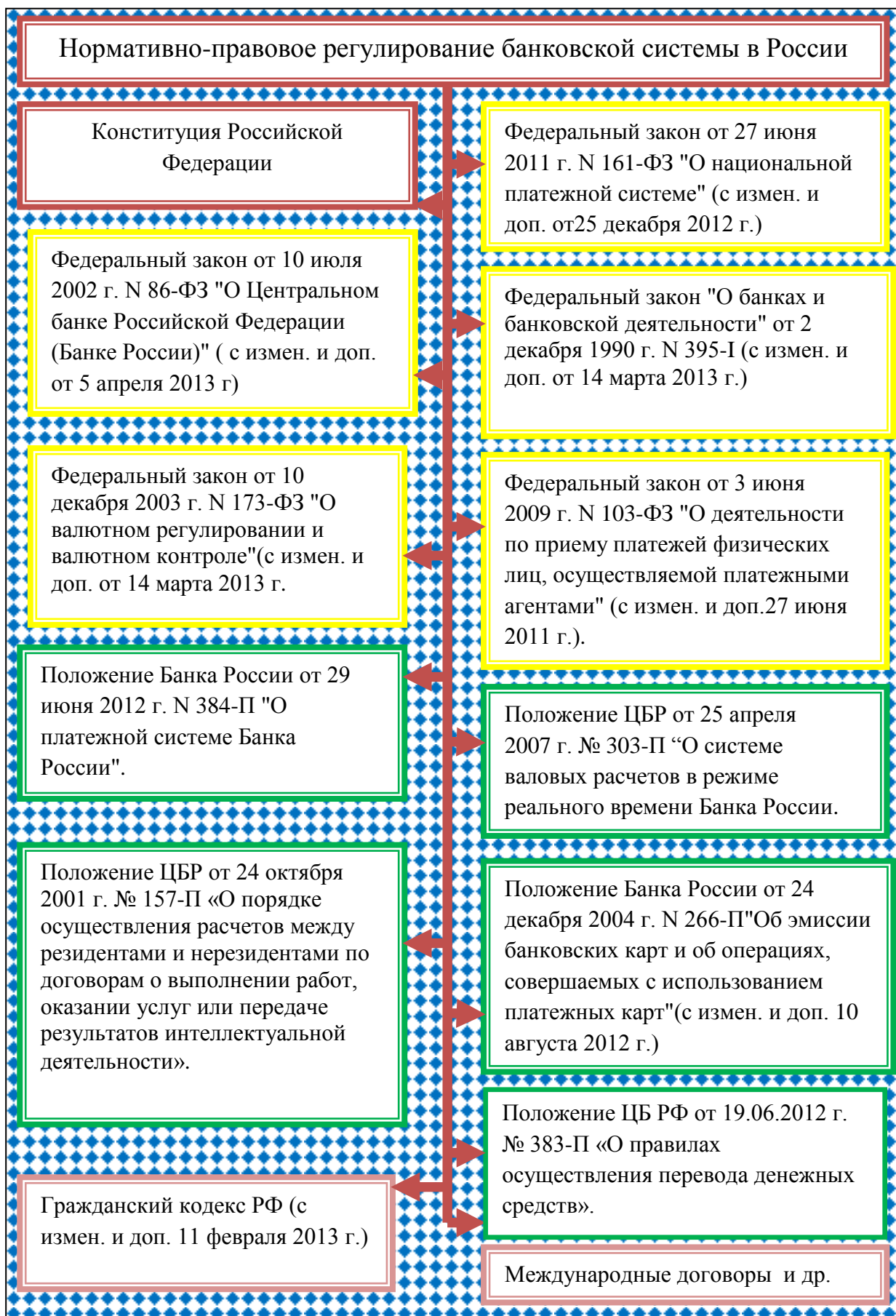


Рисунок 1.6- Нормативно-правовое регулирование банковской системы в России.



Рисунок 1.7-Цели и основные функции российских банков.



Рисунок 2.1- Площадь территории Северо- Западного экономического района по состоянию на 2011 г.²

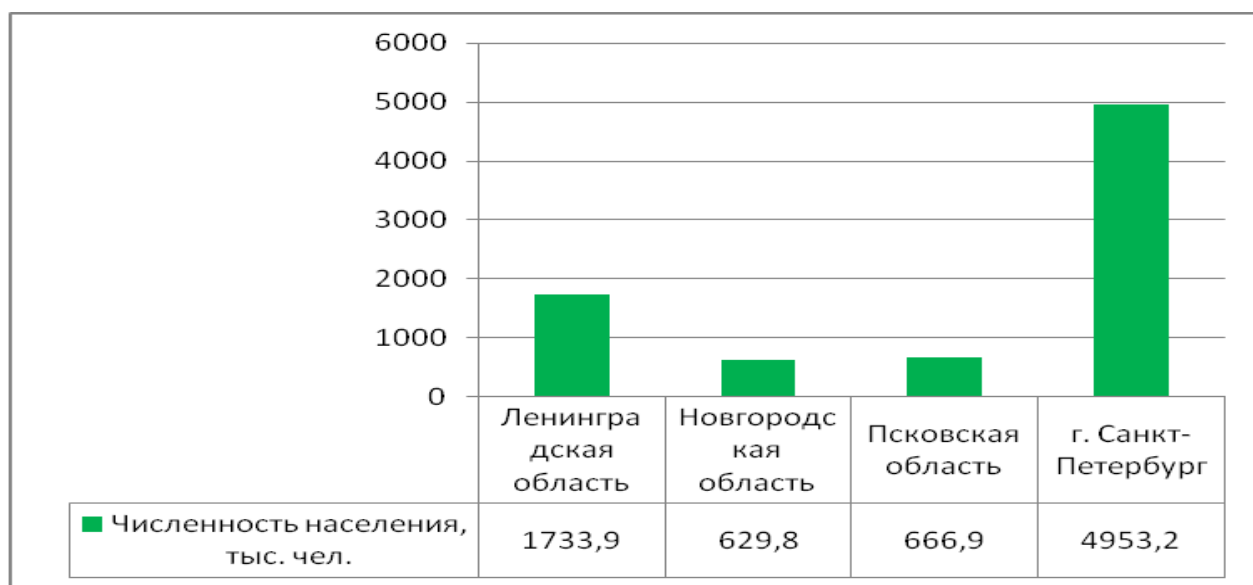


Рисунок 2.2- Численность населения Северо- Западного экономического района на 1 января 2012 г.³

² Регионы России. Социально-экономические показатели 2012 г. Статистический сборник. [Электронная версия]// Официальный сайт Федеральной службы статистики.

³ Регионы России. Социально-экономические показатели 2012 г. Статистический сборник. [Электронная версия]// Официальный сайт Федеральной службы статистики.



Рисунок 2.3 – Структура численности населения Северо- Западного экономического района на 1 января 2012 г.

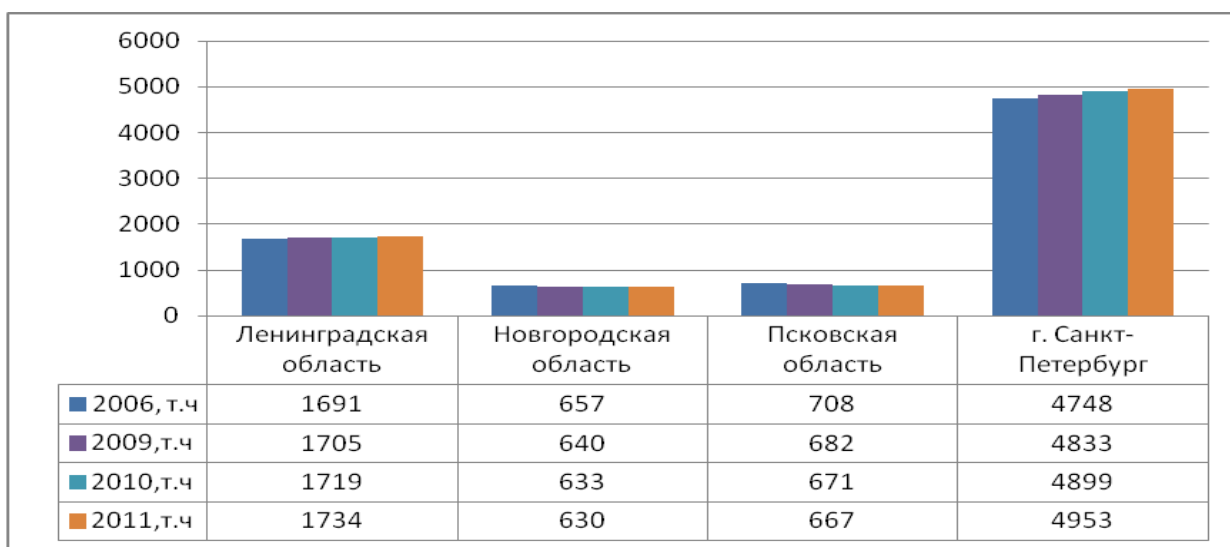


Рисунок 2.4- Численность населения Северо- Западного экономического района на конец года.⁴

⁴ Регионы России. Социально-экономические показатели 2012 г. Статистический сборник. [Электронная версия]// Официальный сайт Федеральной службы статистики.

Заказать дипломную работу от автора Вы можете на сайте www.diplomstudent.net

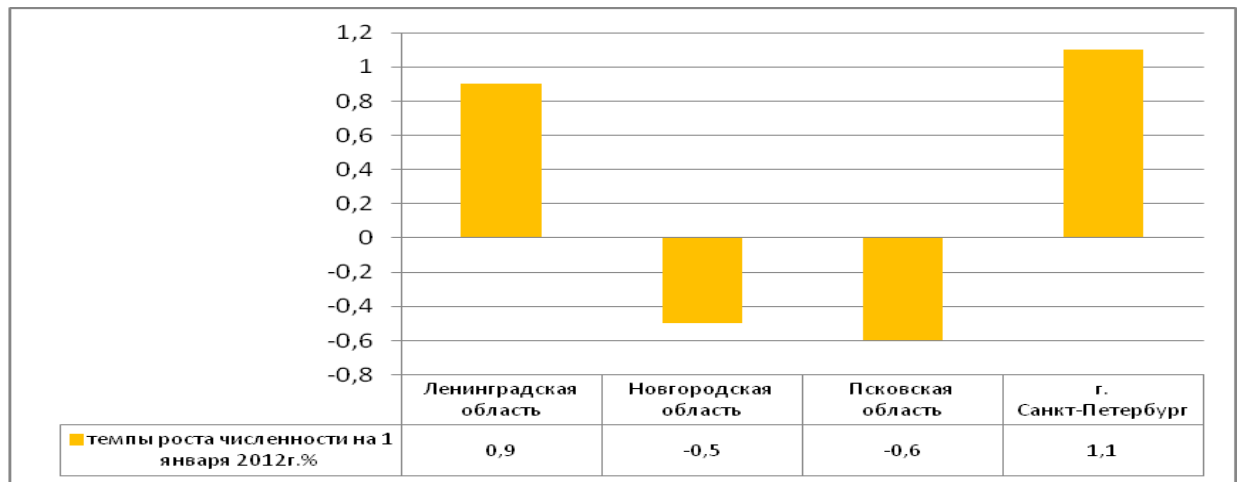


Рисунок 2.5- Динамика темпов прироста численности населения Северо- Западного экономического района.⁵

⁵ Там же

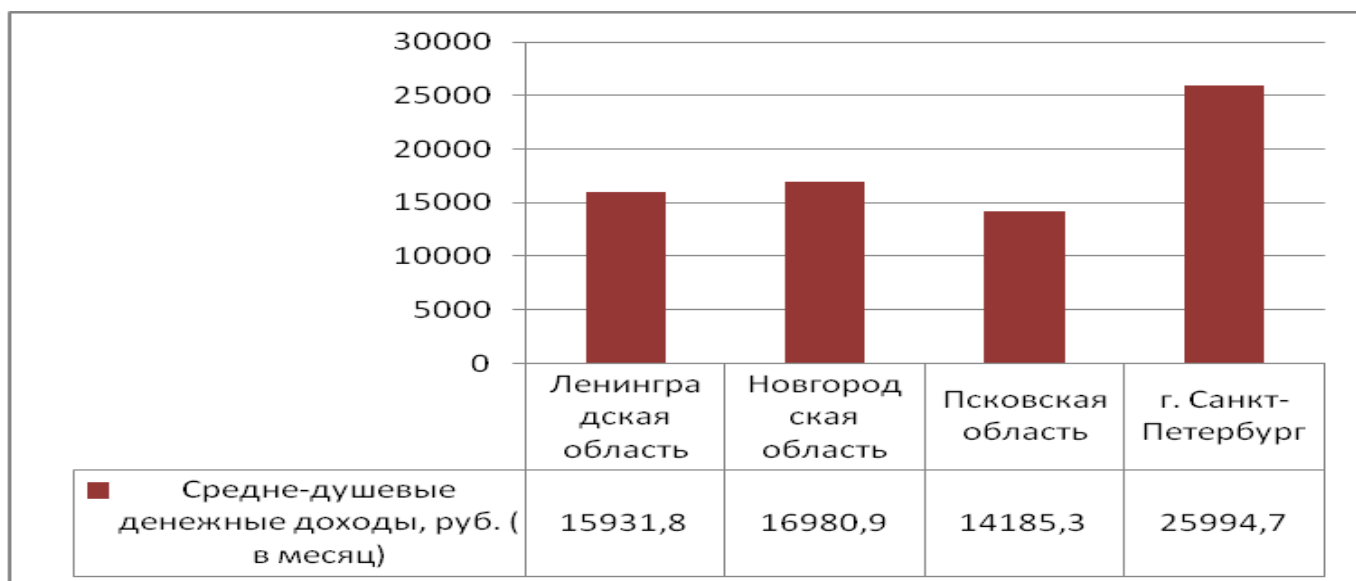


Рисунок 2.6- Средне-душевые доходы населения в 2011г⁶.

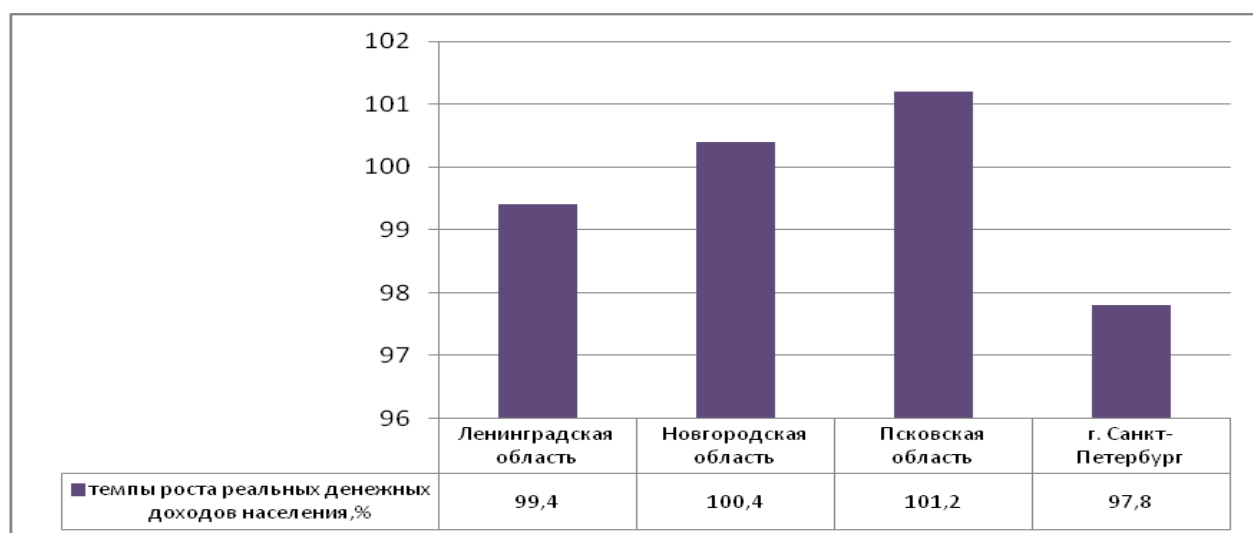


Рисунок 2.7- Темпы роста реальных денежных доходов населения в 2011г⁷.

⁶ Регионы России. Социально-экономические показатели 2012 г. Статистический сборник. [Электронная версия]// Официальный сайт Федеральной службы статистики.

⁷ Там же

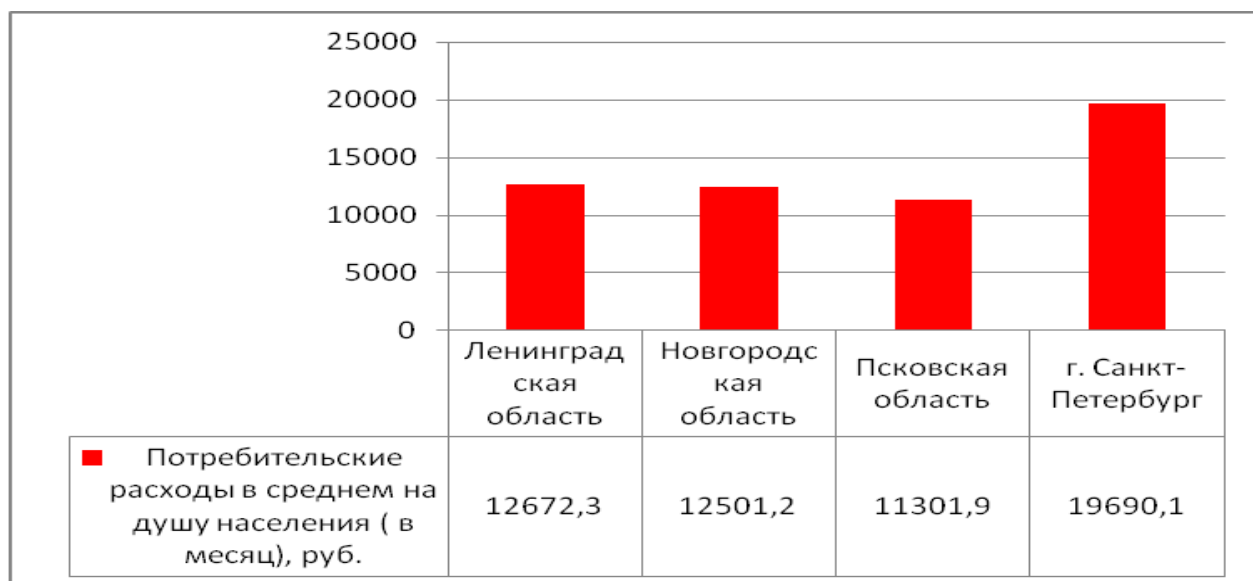


Рисунок 2.8- Потребительские расходы населения в среднем на душу населения в 2011 г.⁸

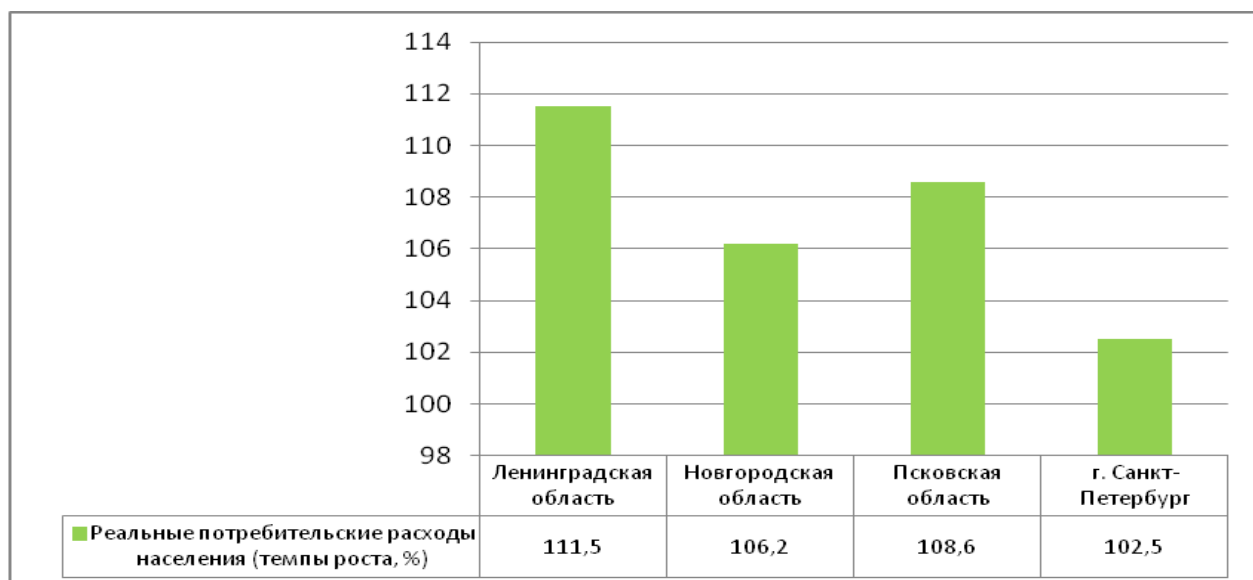


Рисунок 2.9- Темпы роста потребительских расходов населения с 2011г.⁹

⁸ Регионы России. Социально-экономические показатели 2012 г. Статистический сборник. [Электронная версия]// Официальный сайт Федеральной службы статистики.

⁹ Там же

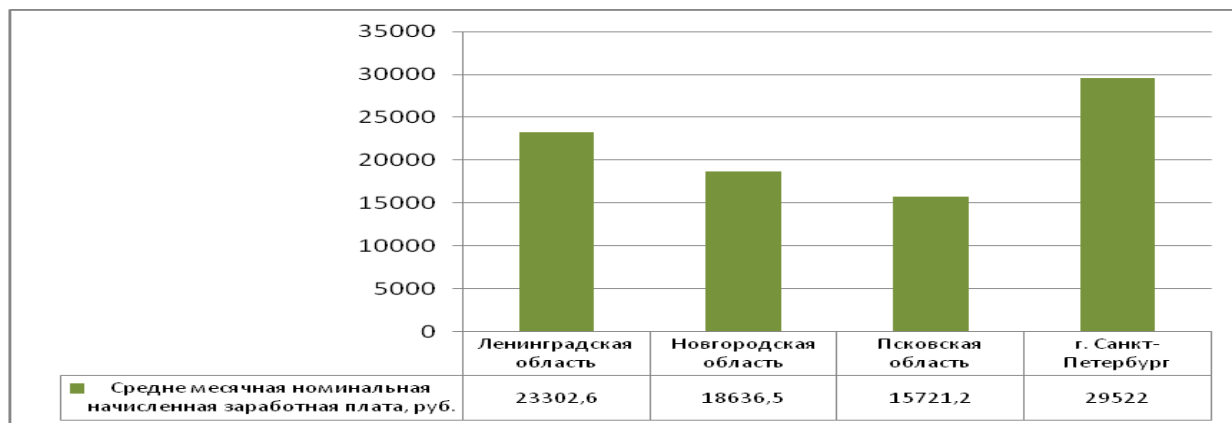


Рисунок 2.10- Динамика среднемесячной заработной платы в 2011 г.¹⁰.

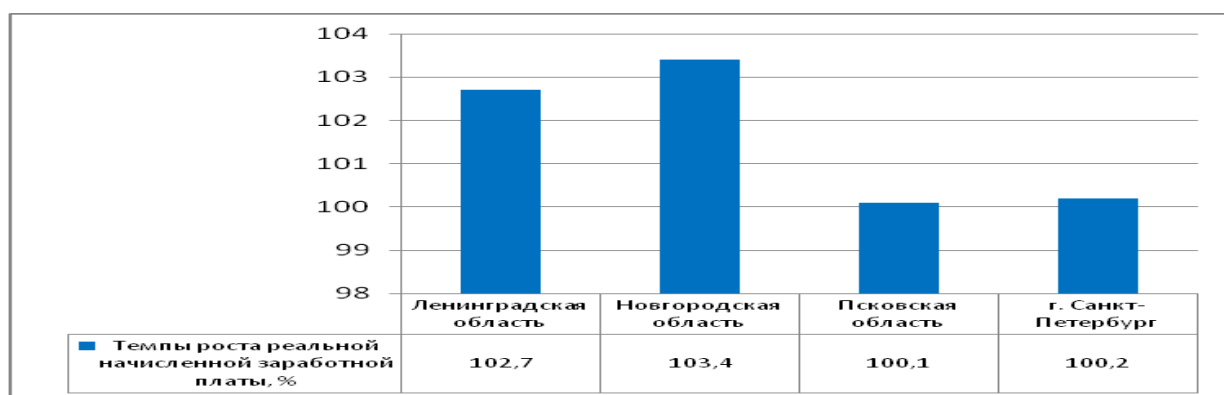


Рисунок 2.11- Темпы роста реальной заработной платы в 2011 г. по сравнению с предыдущим годом¹¹.

¹⁰ Регионы России. Социально-экономические показатели 2012 г. Статистический сборник. [Электронная версия]// Официальный сайт Федеральной службы статистики.

¹¹ Там же

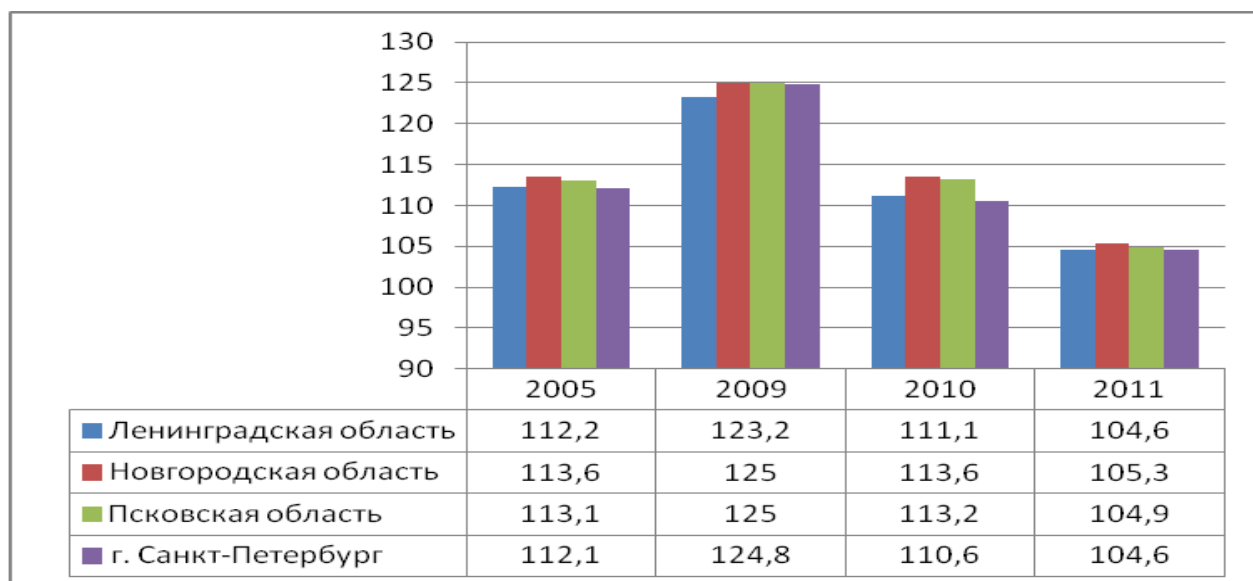


Рисунок 2.12- Темпы роста назначенных пенсий в процентах к предыдущему году.

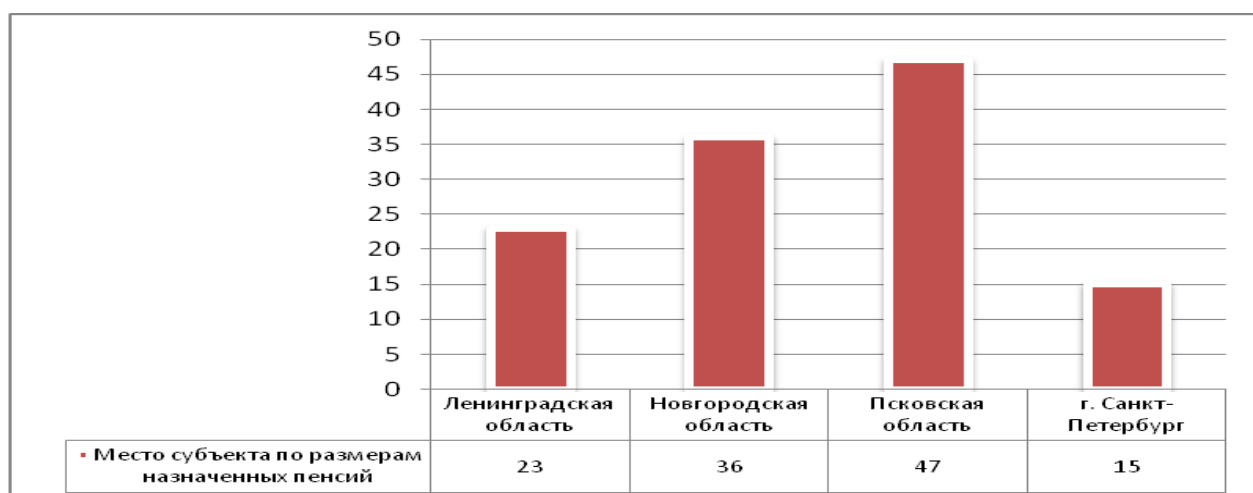


Рисунок 2.13- Место субъекта по размерам назначенных пенсий в 2011г¹².

¹² Регионы России. Социально-экономические показатели 2012 г. Статистический сборник. [Электронная версия]// Официальный сайт Федеральной службы статистики.

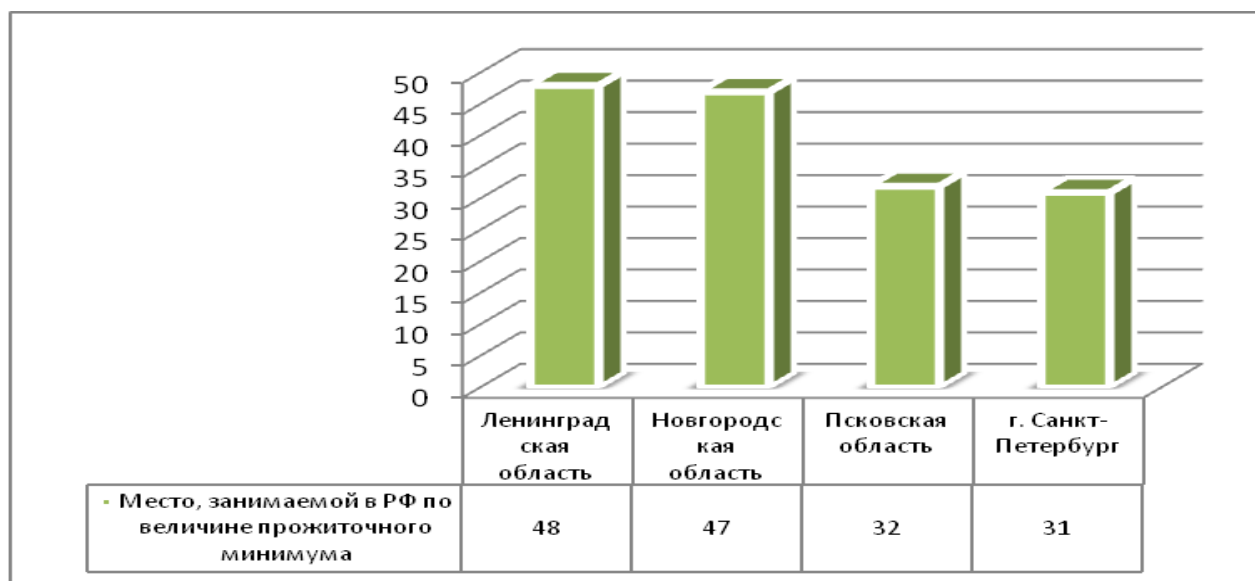


Рисунок 2.14- Место субъекта, занимаемого в РФ по величине прожиточного минимума в 2011 г.¹³.

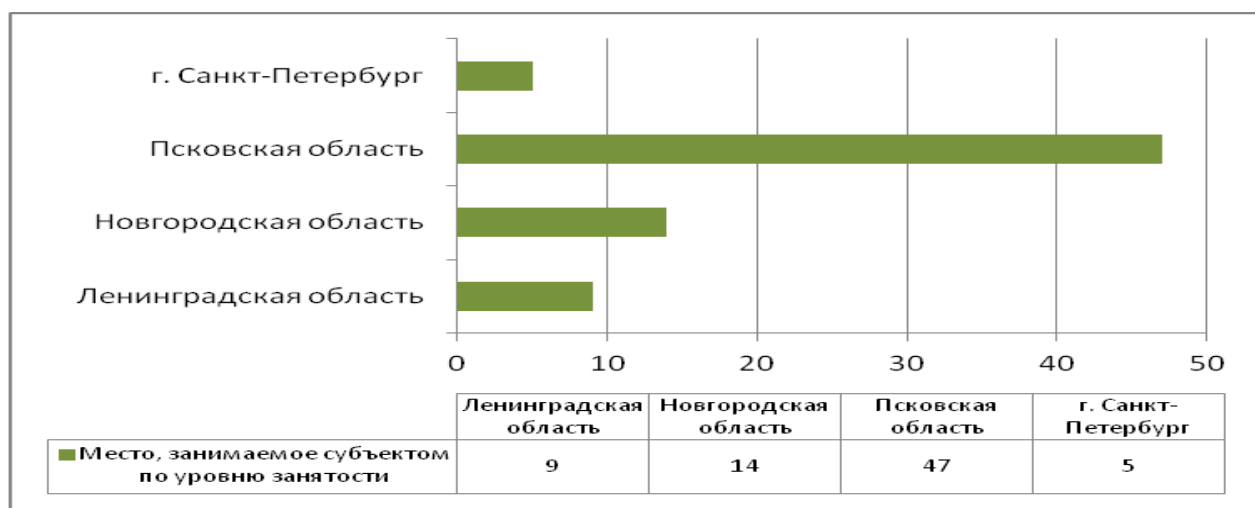


Рисунок 2.15- Место субъекта, занимаемого в РФ по уровню занятости в 2011 г.

¹³ Регионы России. Социально-экономические показатели 2012 г. Статистический сборник. [Электронная версия]// Официальный сайт Федеральной службы статистики.

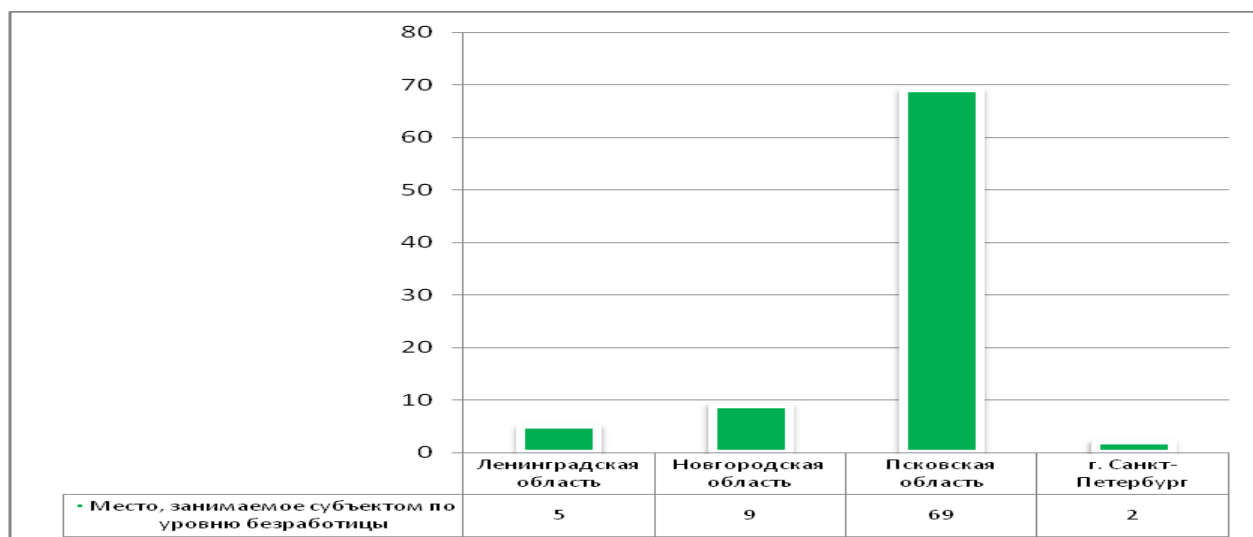


Рисунок 2.16- Место субъекта, занимаемого в РФ по уровню безработицы в 2011 г.¹⁴



Рисунок 2.17-Валовый региональный продукт в 2010 г.¹⁵

¹⁴ Регионы России. Социально-экономические показатели 2012 г. Статистический сборник. [Электронная версия]// Официальный сайт Федеральной службы статистики.

¹⁵ Регионы России. Социально-экономические показатели 2012 г. Статистический сборник. [Электронная версия]// Официальный сайт Федеральной службы статистики.

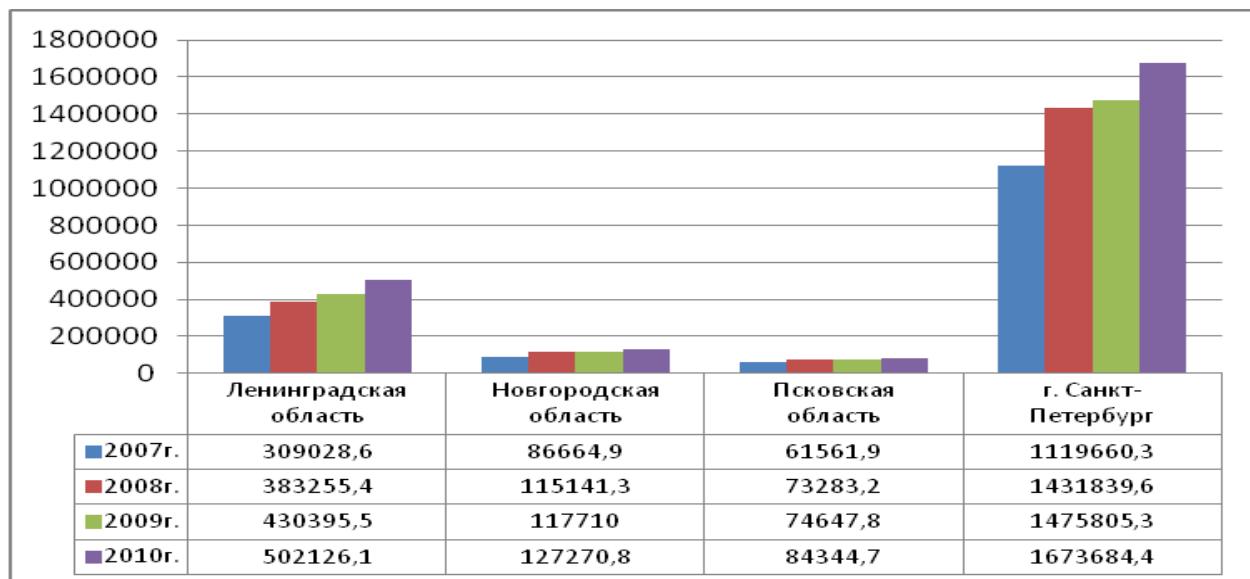


Рисунок 2.18-Динамика валового регионального продукта.¹⁶

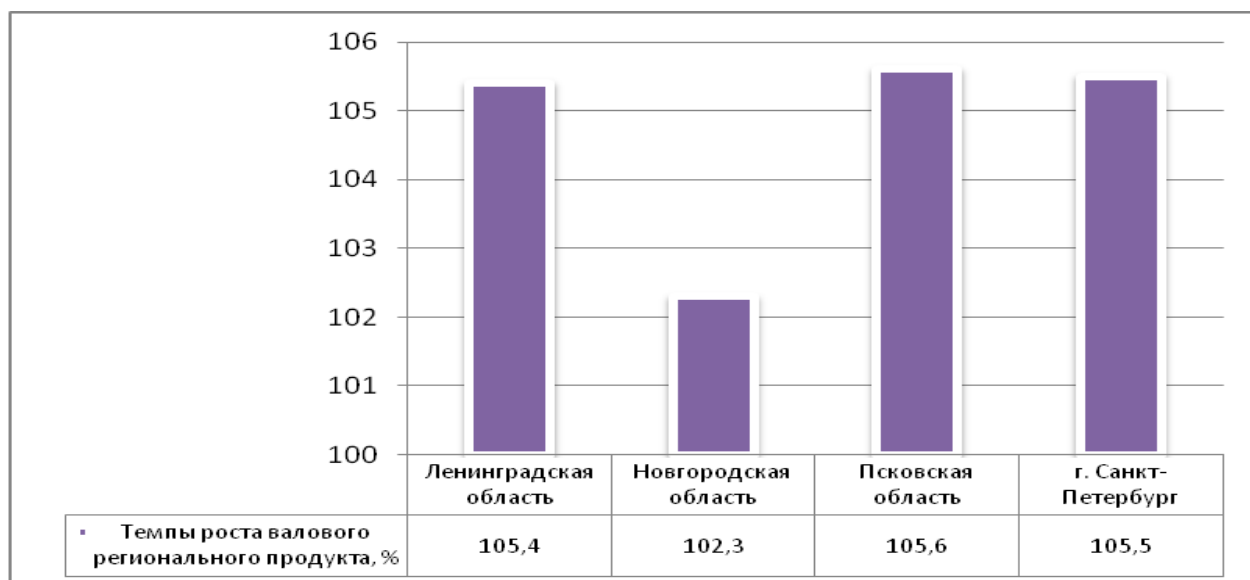


Рисунок 2.19- Темпы роста валового регионального продукта в 2011 г.по сравнению с предыдущим годом.

¹⁶ Там же

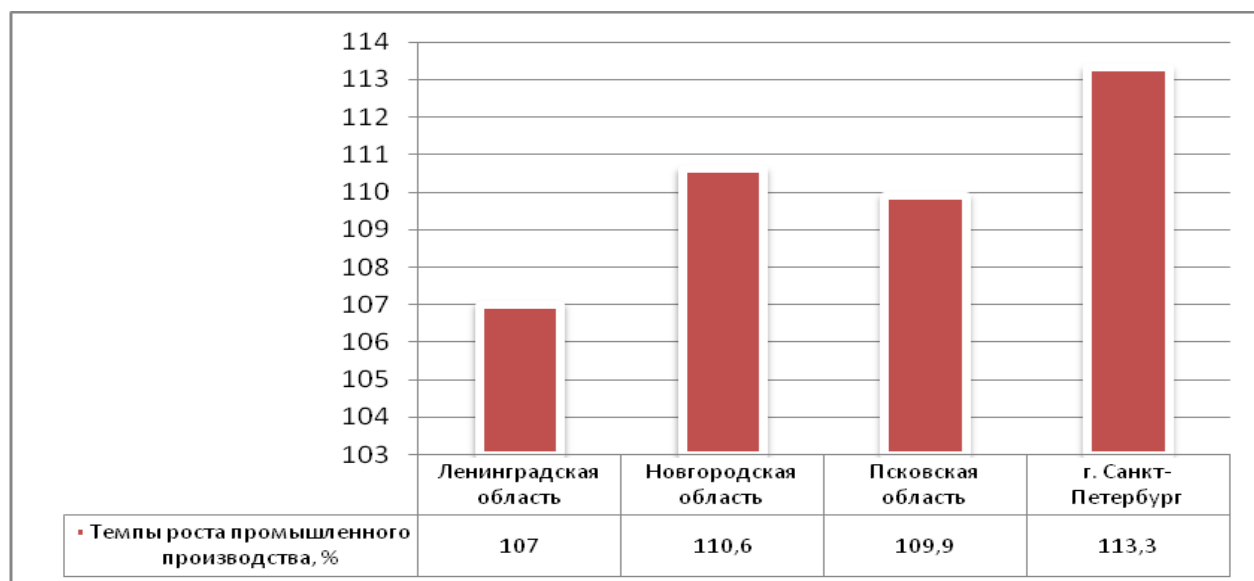


Рисунок 2.20- Темпы роста промышленного производства в 2011 г. по сравнению с предыдущим годом¹⁷.

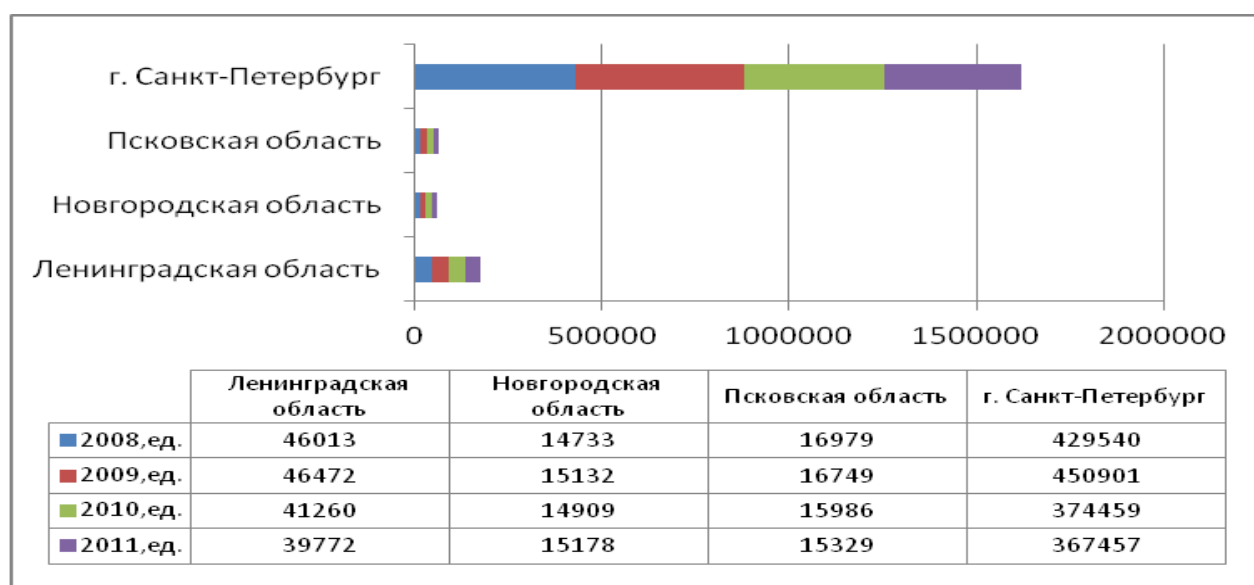


Рисунок 2.21 - Число предприятий и организаций на конец года.¹⁸

¹⁷ Регионы России. Социально-экономические показатели 2012 г. Статистический сборник. [Электронная версия]// Официальный сайт Федеральной службы статистики.

¹⁸ Регионы России. Социально-экономические показатели 2012 г. Статистический сборник. [Электронная версия]// Официальный сайт Федеральной службы статистики.

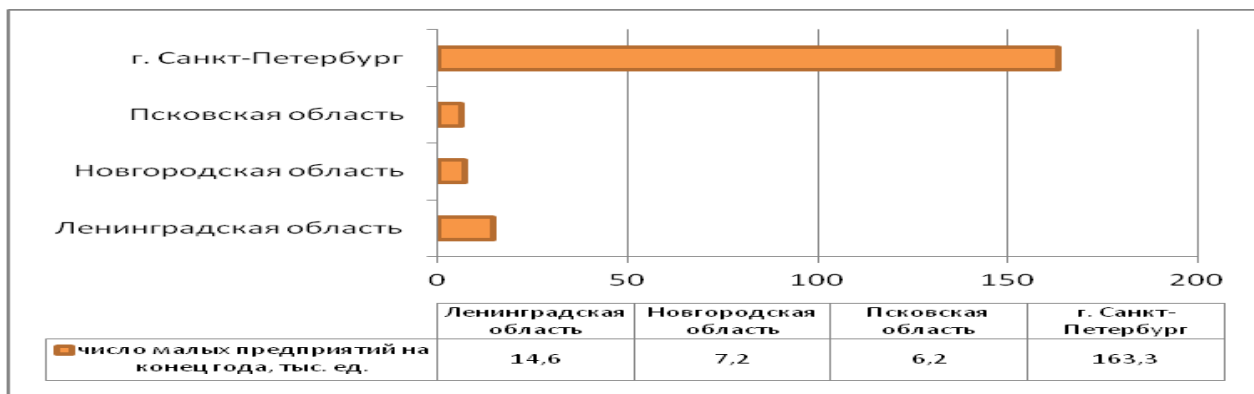


Рисунок 2.22-Число малых предприятий на конец 2011 года.

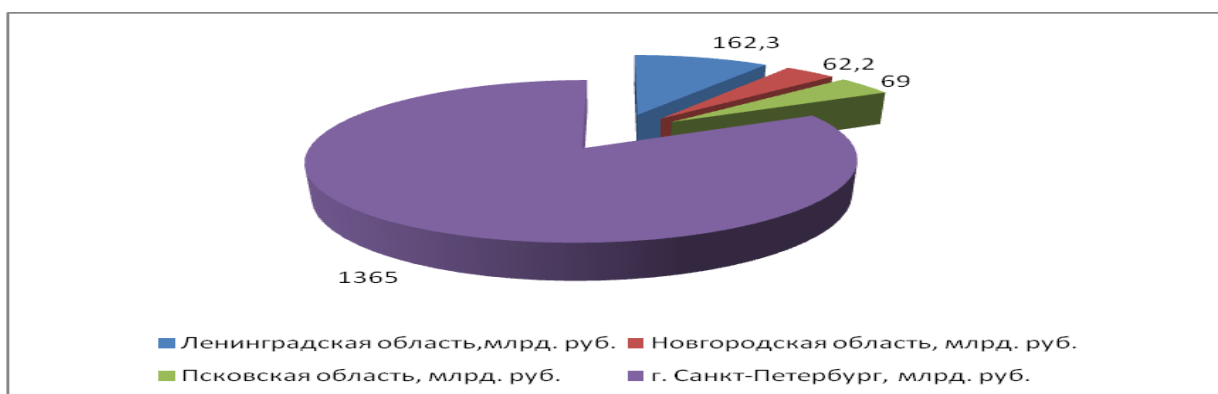


Рисунок 2.23-Оборот малых предприятий на конец 2011 г¹⁹.

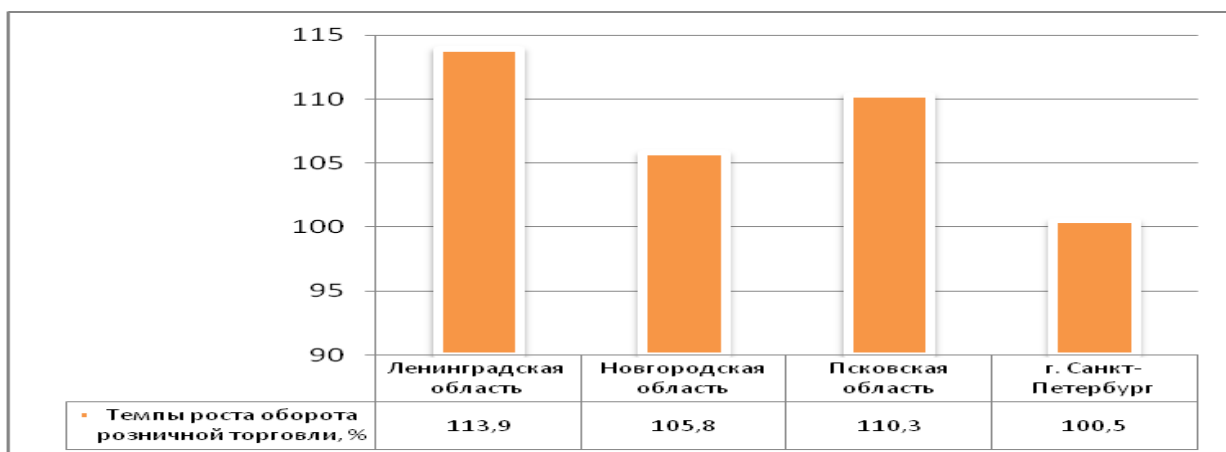


Рисунок 2.24- Темпы роста оборота розничной торговли в 2011 г²⁰.

¹⁹ Там же

²⁰ Регионы России. Социально-экономические показатели 2012 г. Статистический сборник. [Электронная версия]// Официальный сайт Федеральной службы статистики.

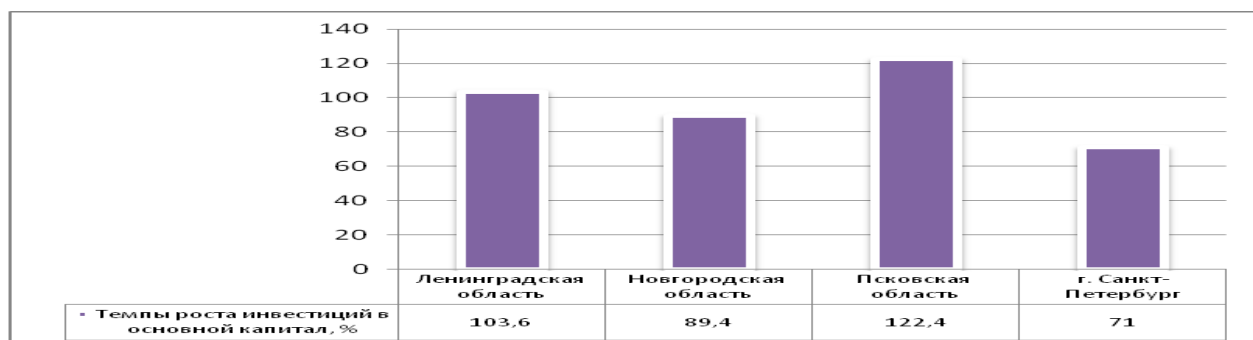


Рисунок 2.25- Темпы роста инвестиций в основной капитал в 2011 г. по сравнению с предыдущим периодом²¹.

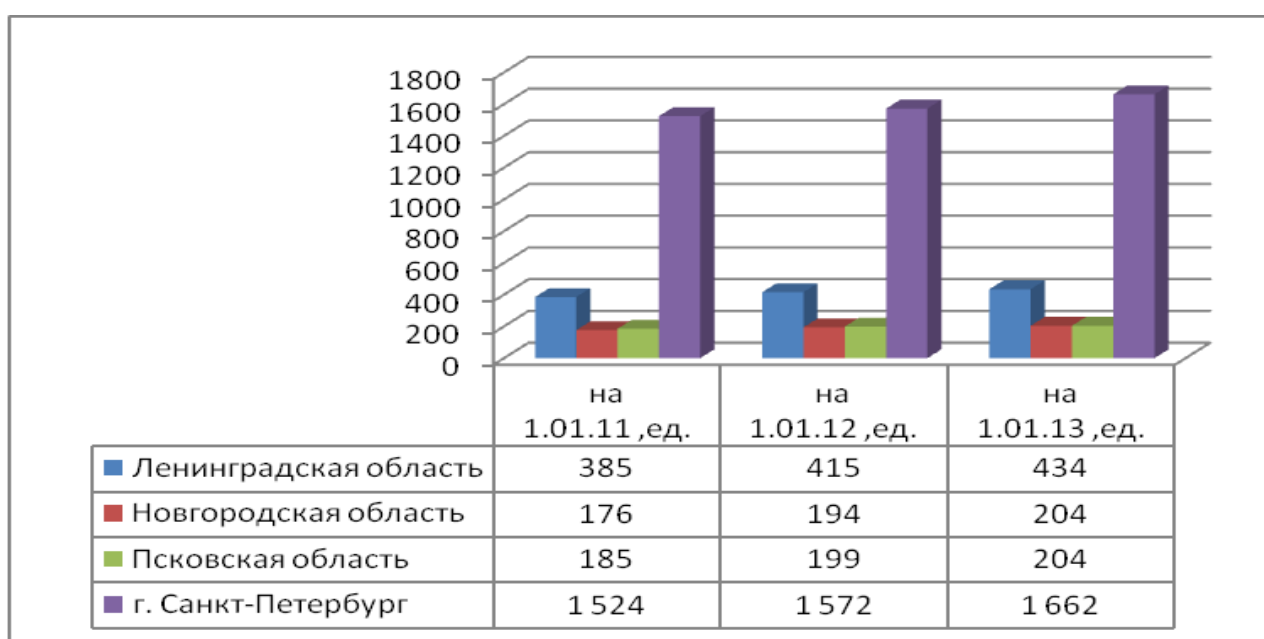


Рисунок 2.26- Общее количество учреждений банковской системы с 2011-2013 г.г.²².

²¹ Там же

²² Статистическая отчетность деятельности банков в России. Стат. сборник. 2013 г. [электронная версия] // официальный сайт ЦБ РФ.

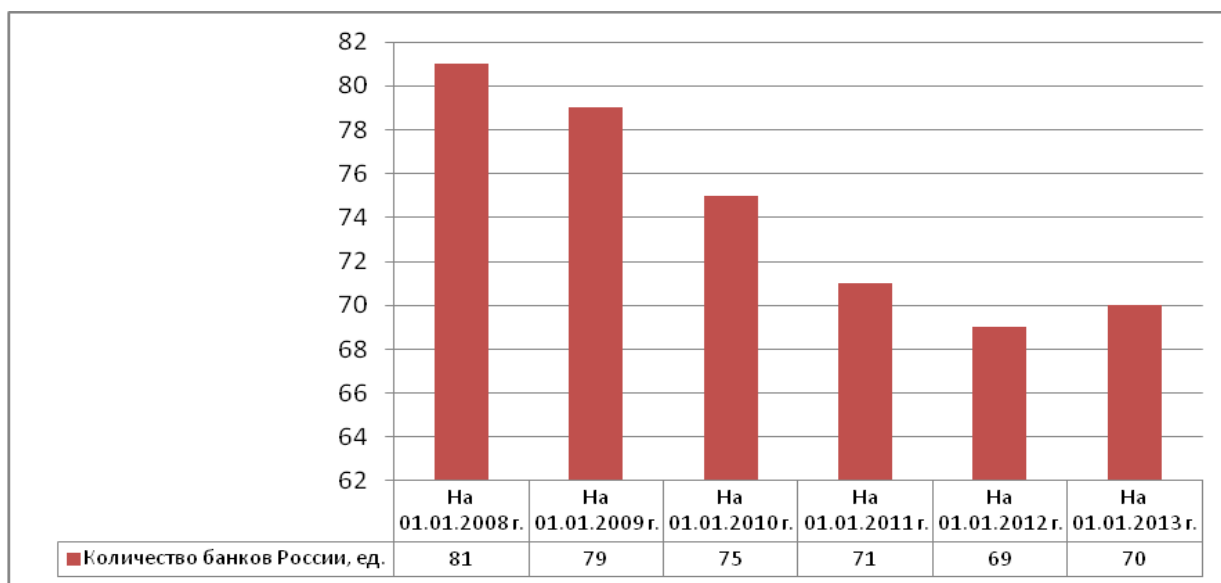


Рисунок 2.27- Динамика количества действующих банков России в Северо-Западном федеральном округе с 2008-2013г.г.²³.

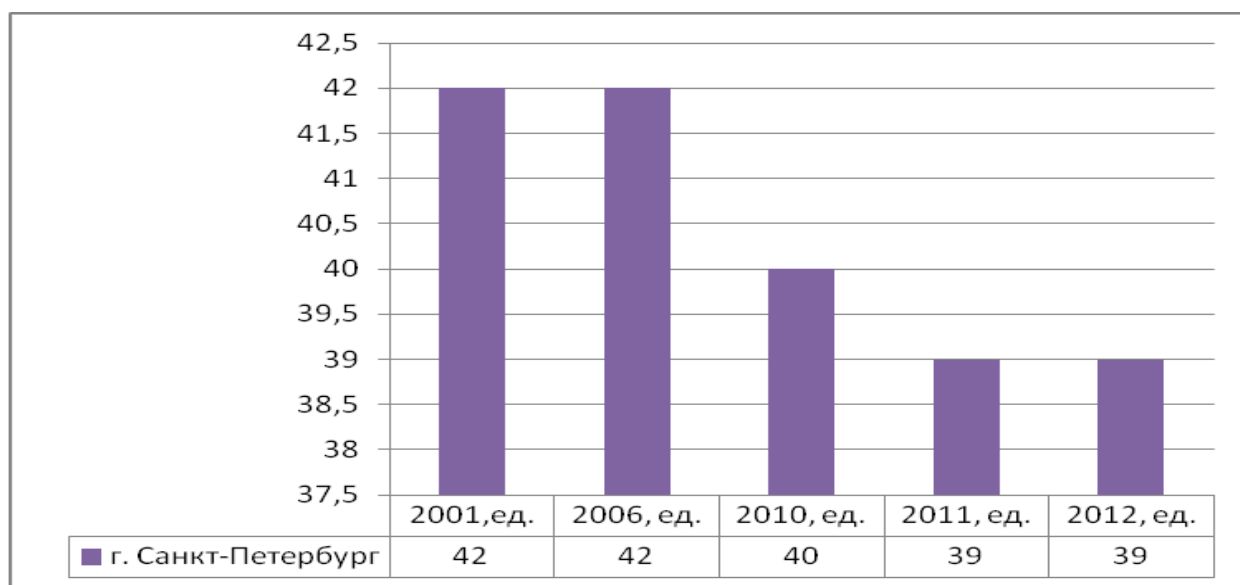


Рисунок 2.28-Число кредитных организаций в Санкт-Петербурге с 2001-2012 г.г.

²³ Статистическая отчетность деятельности банков в России. Стат. сборник.2013 г.[электронная версия]// официальный сайт ЦБ РФ.

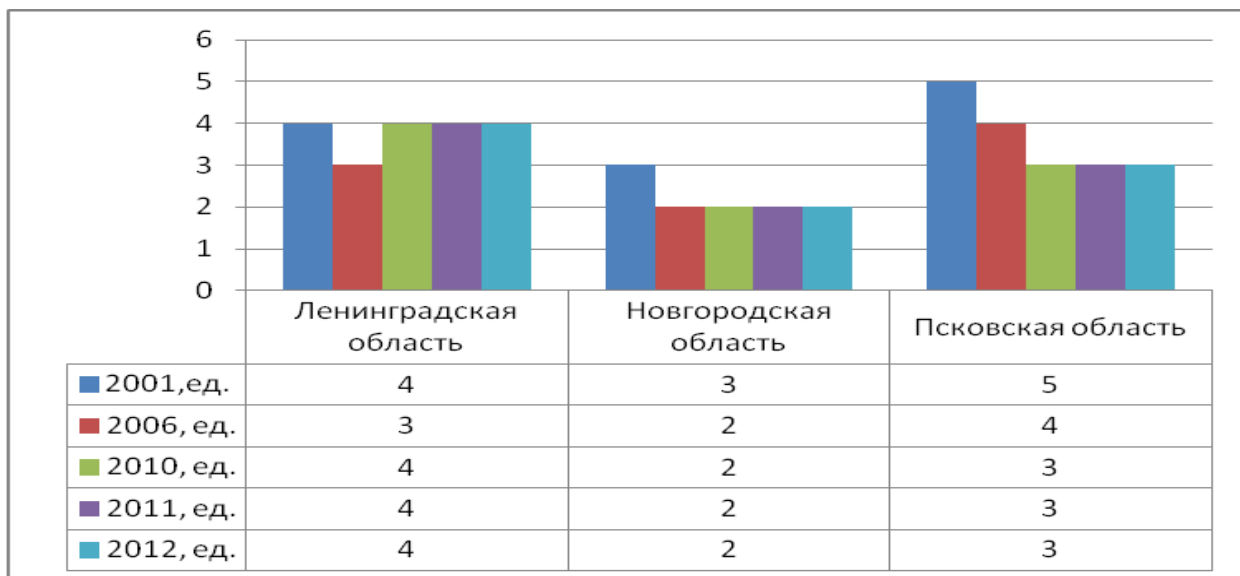


Рисунок 2.29- Число кредитных организаций в Ленинградской, Новгородской и Псковской области с 2001-2012 гг.²⁴

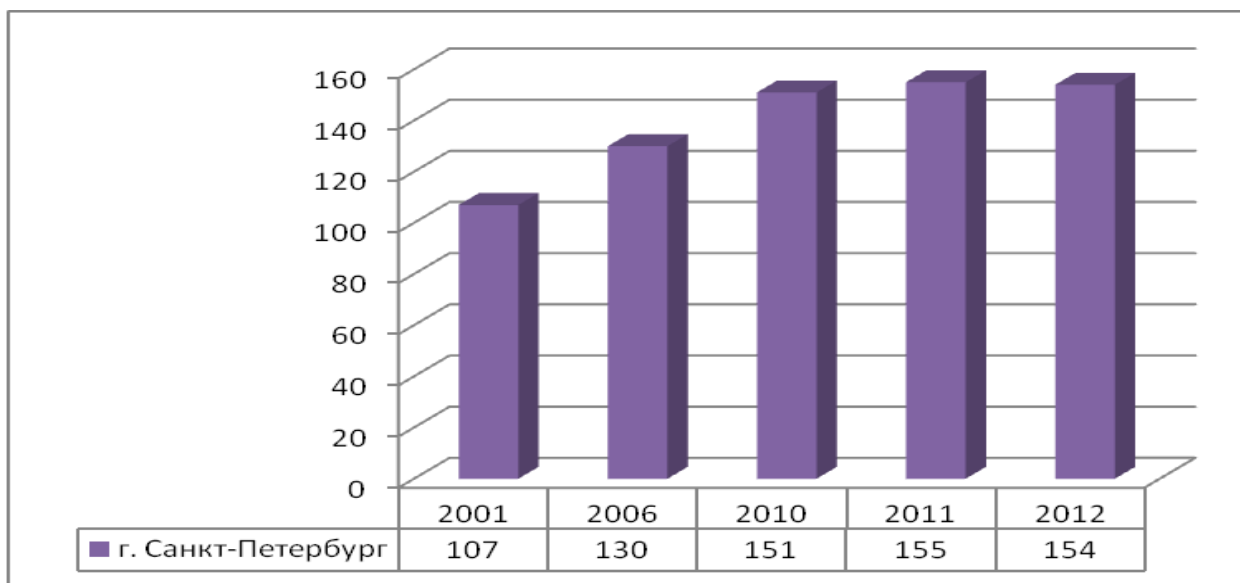


Рисунок 2.30- Число филиалов кредитных организаций в Санкт-Петербурге с 2001-2012 г.г.

²⁴ Статистическая отчетность деятельности банков в России. Стат. сборник. 2013 г. [электронная версия]// официальный сайт ЦБ РФ.

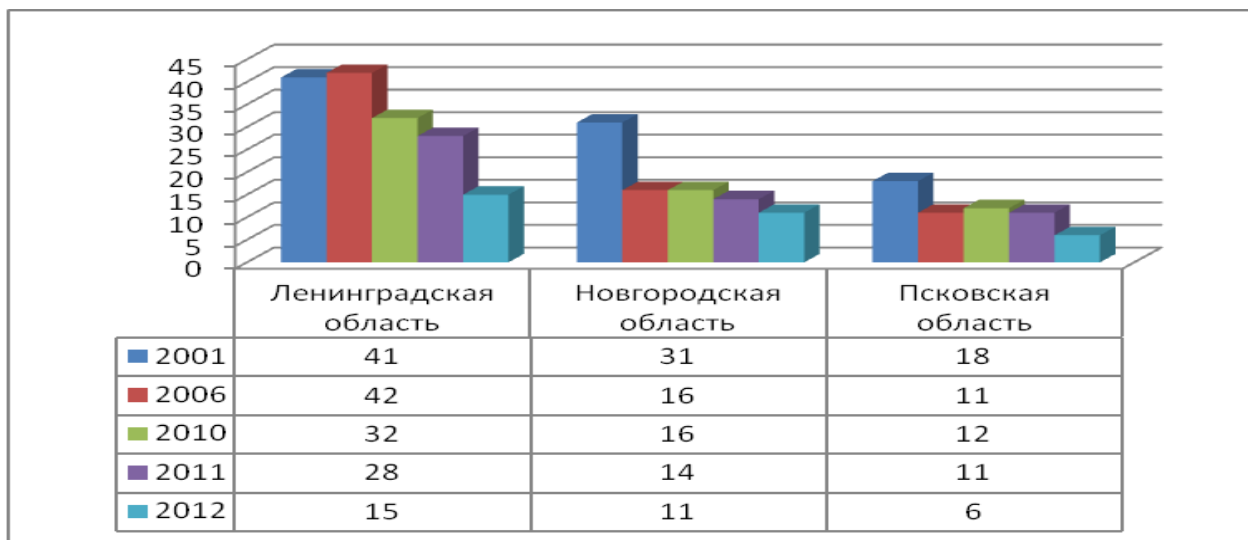


Рисунок 2.31-Число филиалов кредитных организаций в Ленинградской, Новгородской и Псковской области с 2001-2012 г.г.

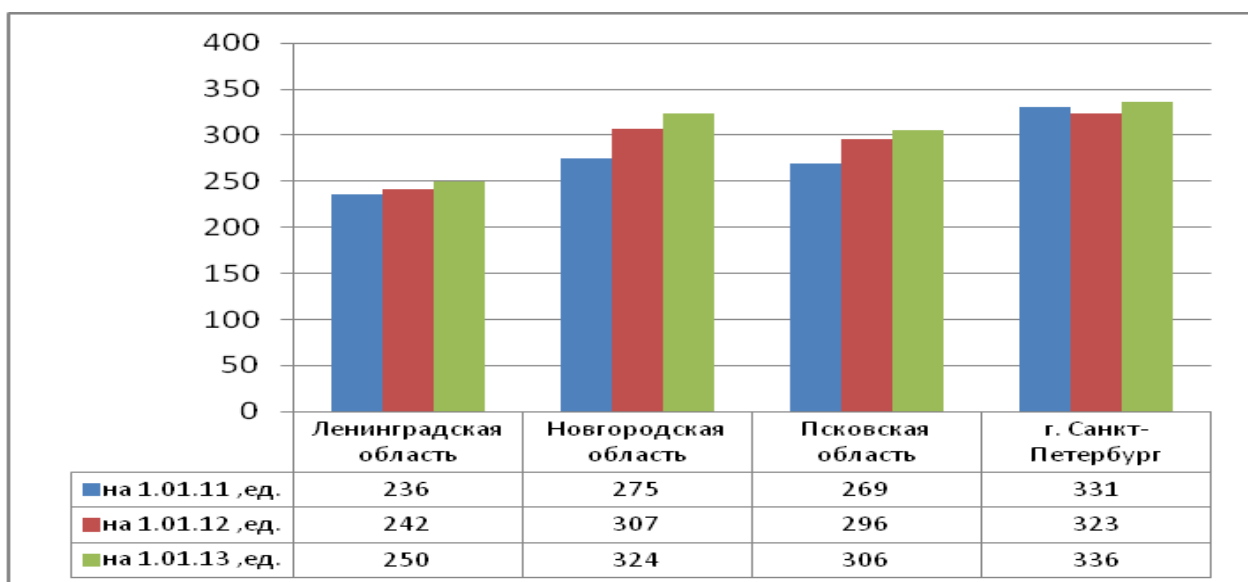


Рисунок 2.32-Количество учреждений банков в расчете на 1 млн. жителей.²⁵

²⁵ Статистическая отчетность деятельности банков в России. Стат. сборник.2013 г.[электронная версия]// официальный сайт ЦБ РФ.

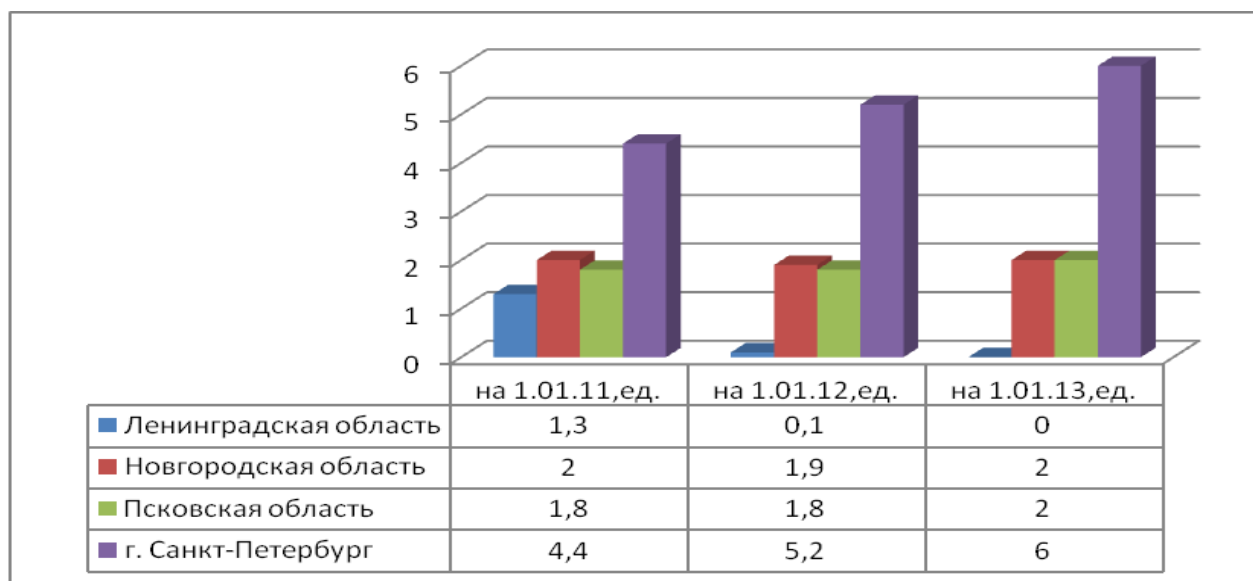


Рисунок 2.33-Количество счетов, открытых учреждениями банковской системы, в расчете на 1 жителя, ед.

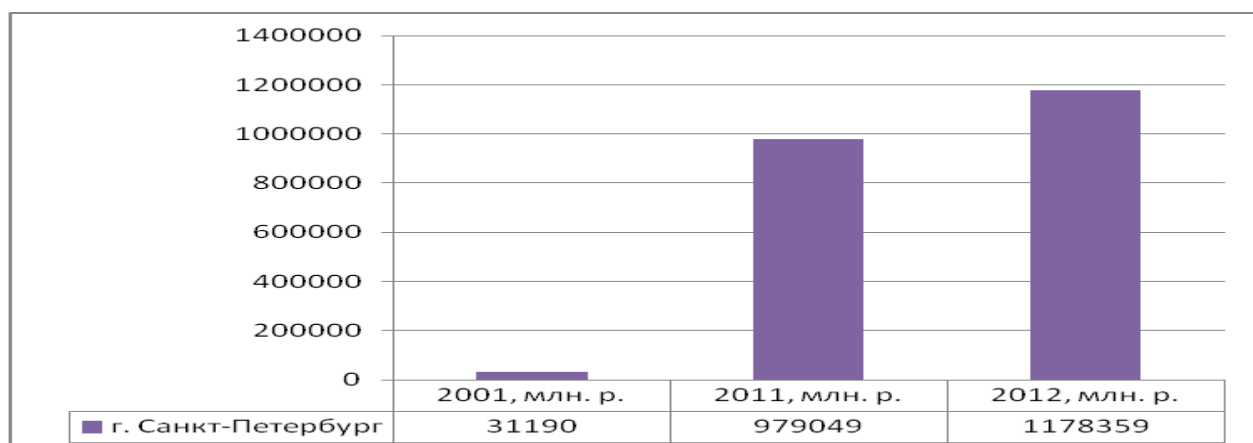


Рисунок 2.34- Вклады юридических и физических лиц в рублях и иностранной валюте, привлеченные кредитными организациями в Санкт-Петербурге с 2001-2012 г.г.²⁶.

²⁶ Статистическая отчетность деятельности банков в России. Стат. сборник.2013 г.[электронная версия]// официальный сайт ЦБ РФ.

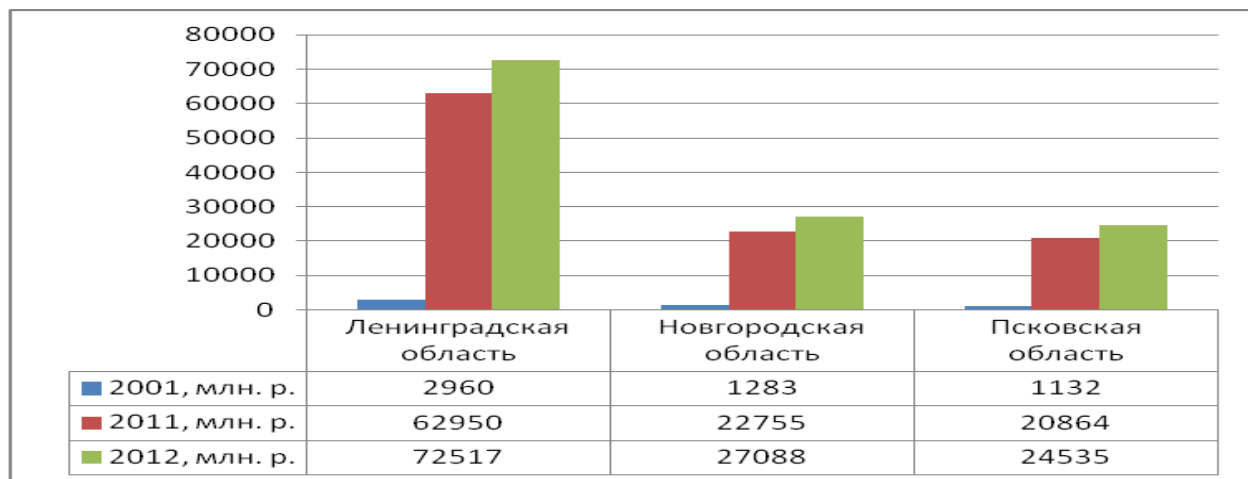


Рисунок 2.35- Вклады юридических и физических лиц в рублях и иностранной валюте, привлеченные кредитными организациями с 2001-2012 г.г.

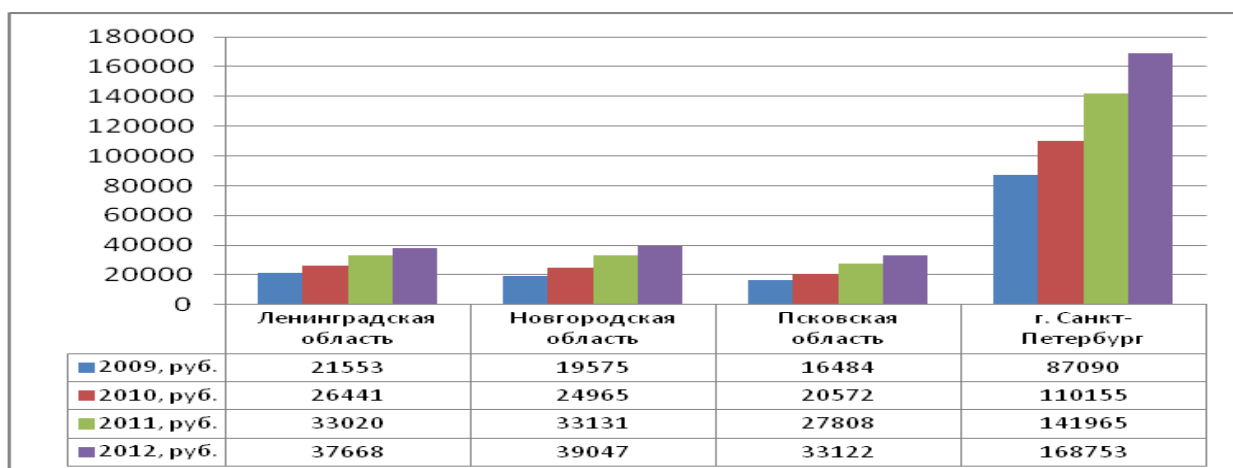


Рисунок 2.36- Размер вклада физических лиц в кредитных организациях на душу населения с 2009-2012 г.г.

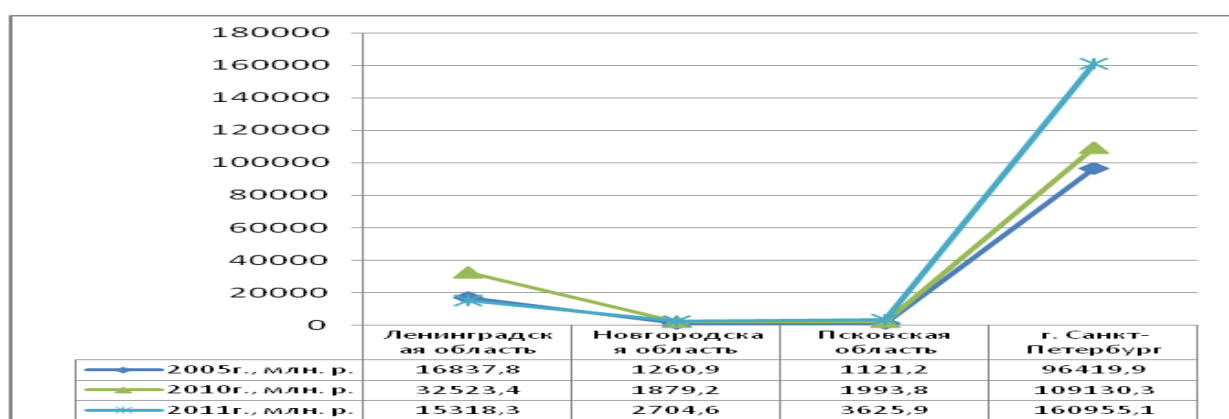


Рисунок 2.37- Покупка гражданами иностранной валюты через кредитные организации с 2005-2011 г.г.²⁷

²⁷ Статистическая отчетность деятельности банков в России. Стат. сборник.2013 г.[электронная версия]// официальный сайт ЦБ РФ.

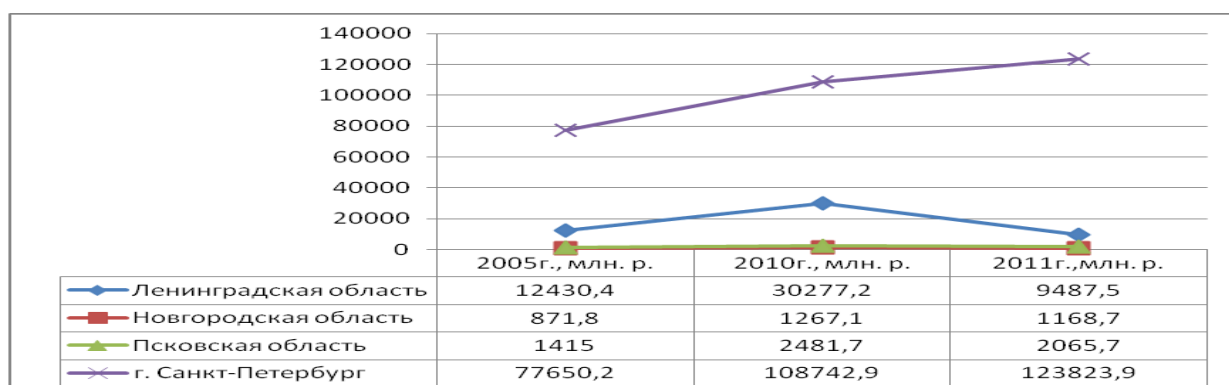


Рисунок 2.38- Продажа гражданами иностранной валюты через кредитные организации с 2005-2011 г.г.²⁸.

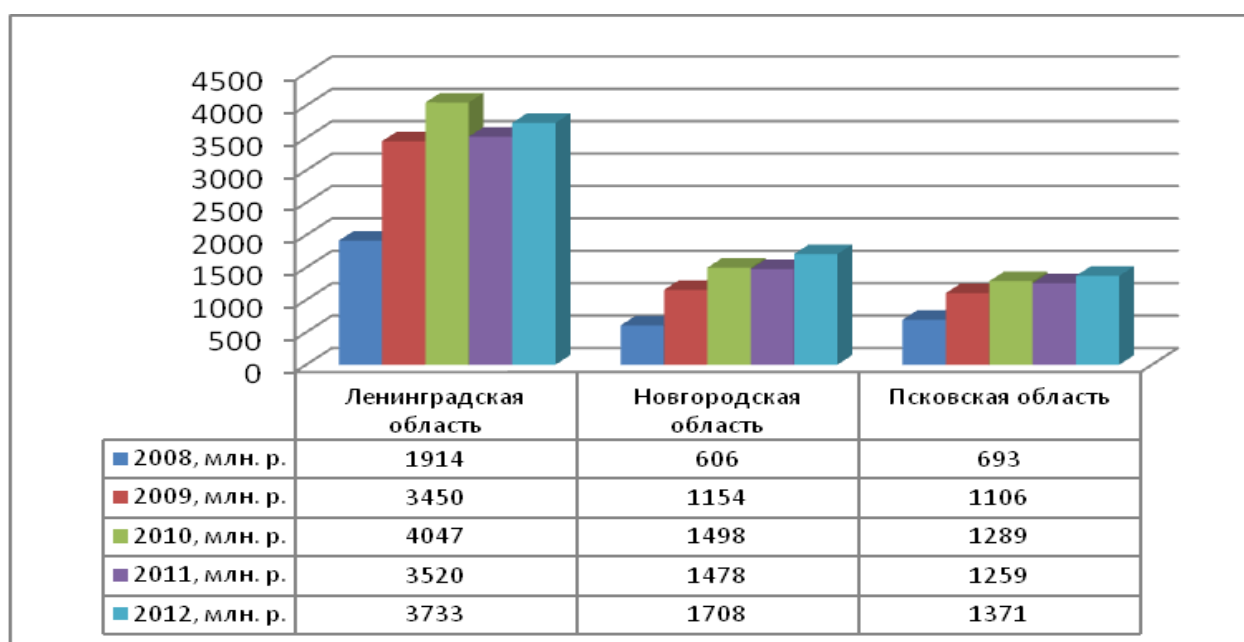


Рисунок 2.39- Вклады физических лиц на валютных счетах в Сбергательном банке с 2008-2012 г.г.

²⁸ Статистическая отчетность деятельности банков в России. Стат. сборник.2013 г.[электронная версия]// официальный сайт ЦБ РФ.

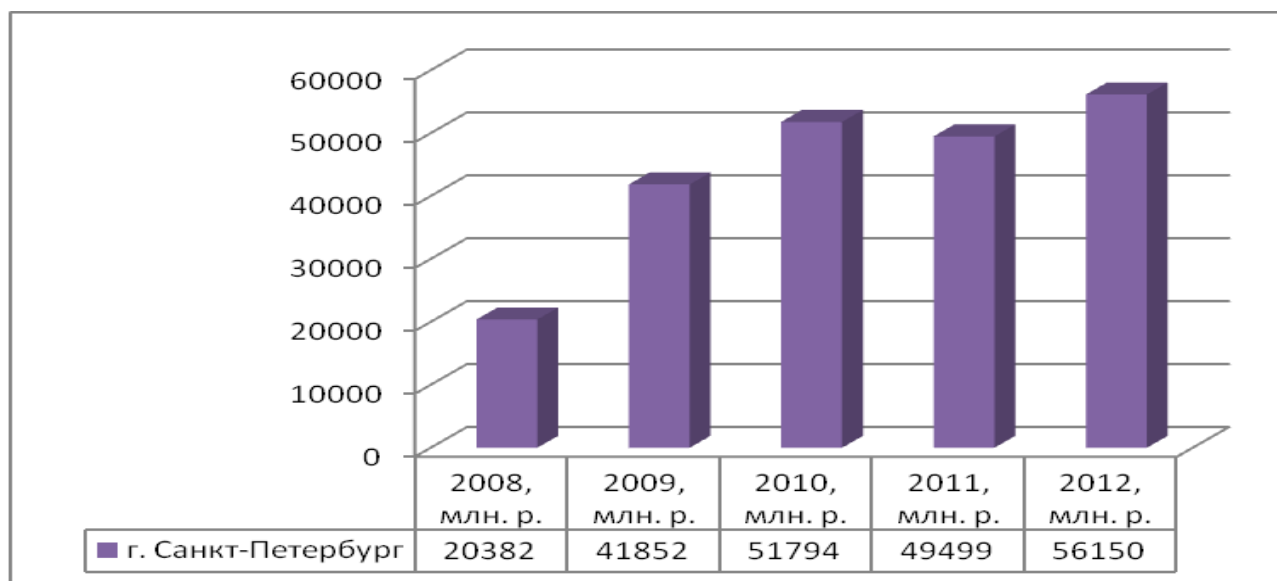


Рисунок 2.40- Вклады физических лиц на валютных счетах в Сберегательном банке в Санкт-Петербурге с 2008-2012 г.г.²⁹

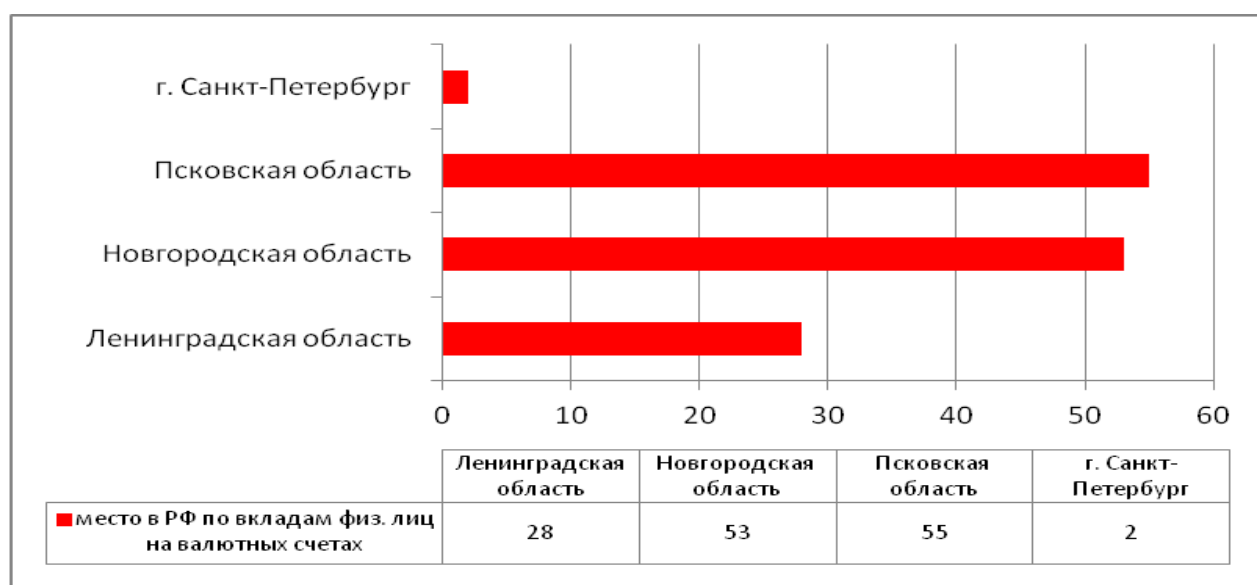


Рисунок 2.41-Место в РФ по вкладам физических лиц на валютных счетах Сберегательного банка (по данным на 2012 г.).

²⁹ Статистическая отчетность деятельности банков в России. Стат. сборник.2013 г.[электронная версия]// официальный сайт ЦБ РФ.

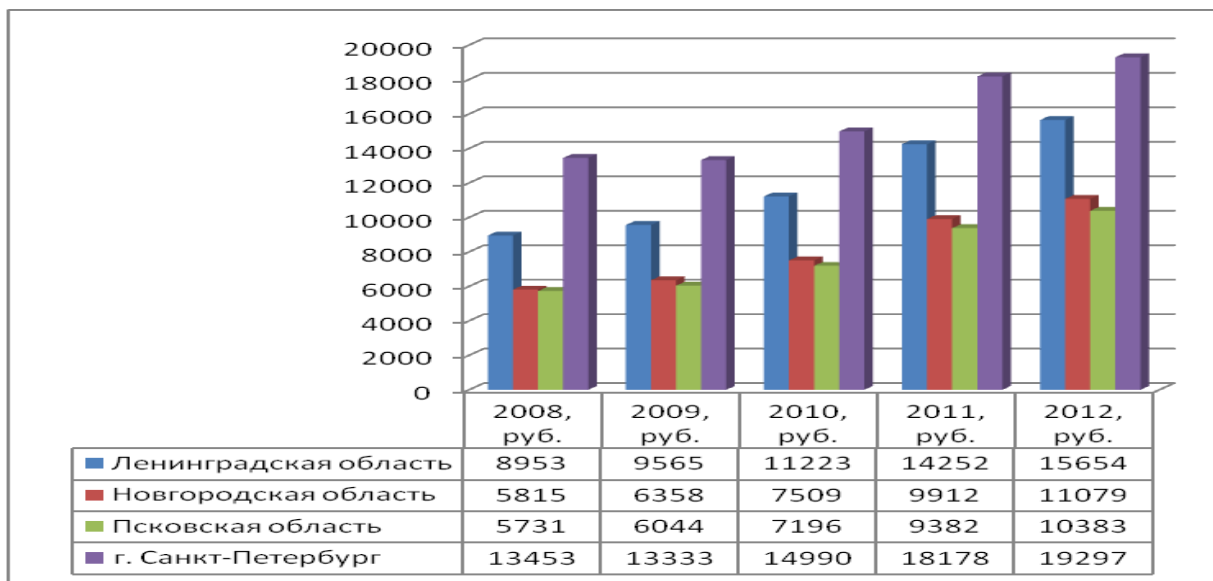


Рисунок 2.42- Средний размер вклада физических лиц на рублевых счетах в Сберегательном банке с 2008-2012 г.г.³⁰

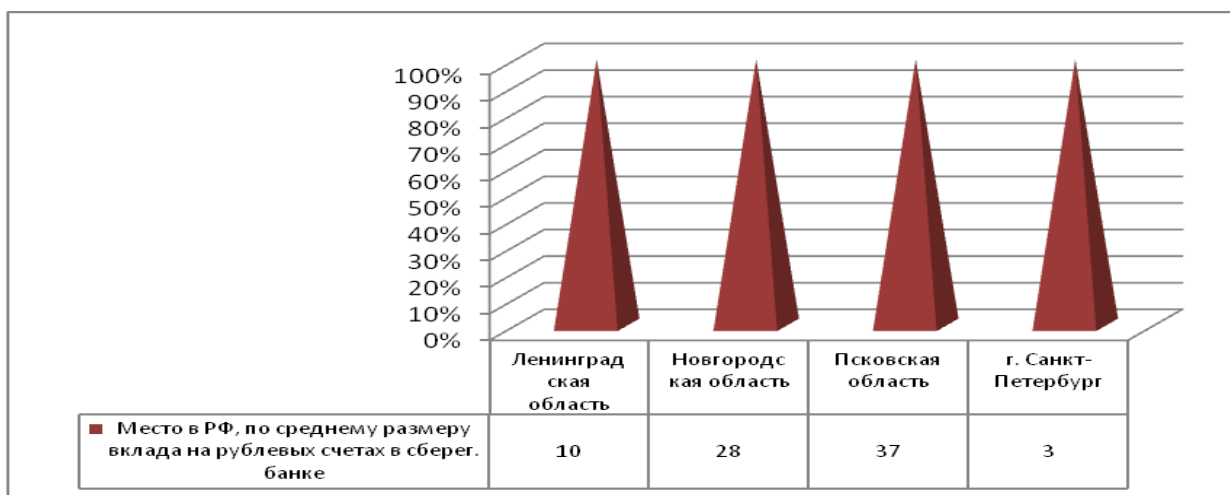


Рисунок 2.43-Место, занимаемое в РФ по среднему размеру вклада на рублевых счетах в Сберегательном банке по состоянию на 2012 г.³¹

³⁰Статистическая отчетность деятельности банков в России. Стат. сборник.2013 г.[электронная версия]// официальный сайт ЦБ РФ.

³¹Там же

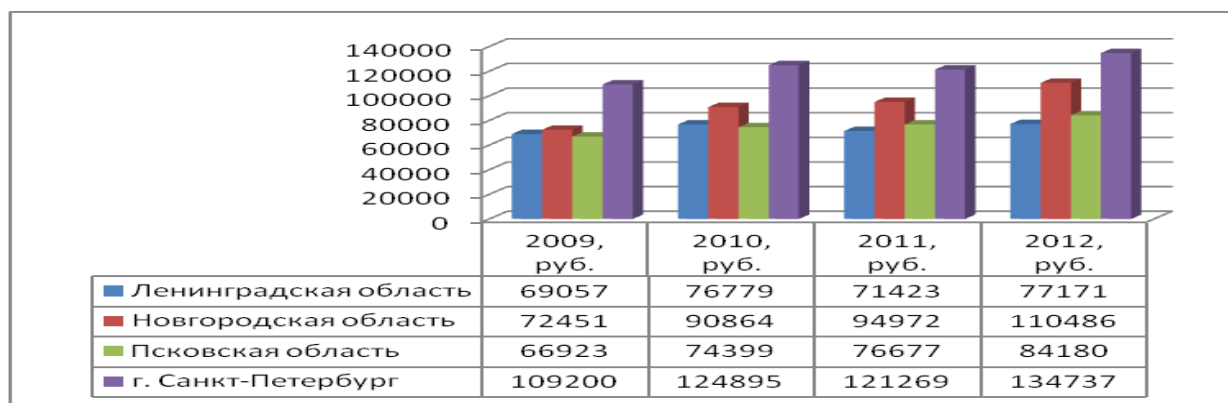


Рисунок 2.44- Средний размер вклада физических лиц на валютных счетах в Сбергательном банке с 2009-2012 г.г.³².

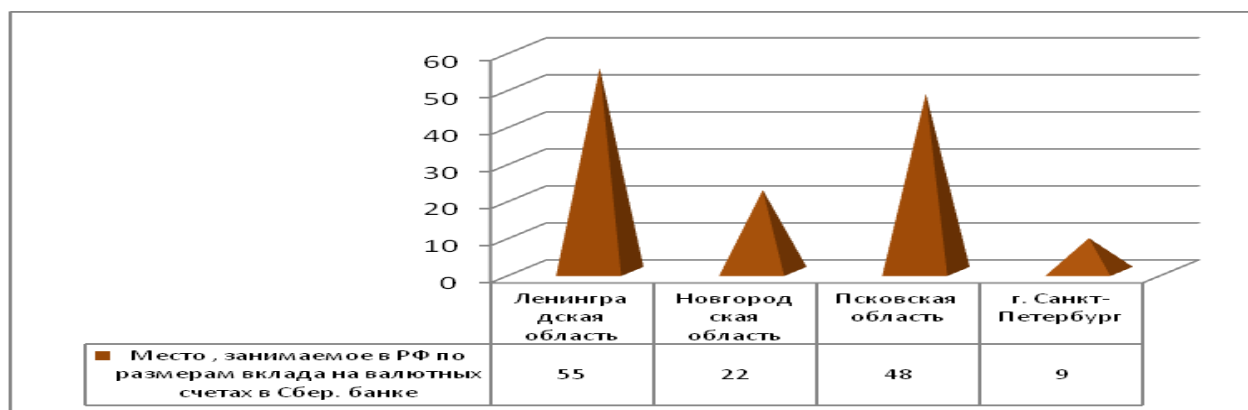


Рисунок 2.45- Место, занимаемое в РФ по среднему размеру вклада на валютных счетах в Сбергательном банке (по состоянию на 2012 г.³³)

³²Статистическая отчетность деятельности банков в России. Стат. сборник.2013 г.[электронная версия]// официальный сайт ЦБ РФ.

³³Там же

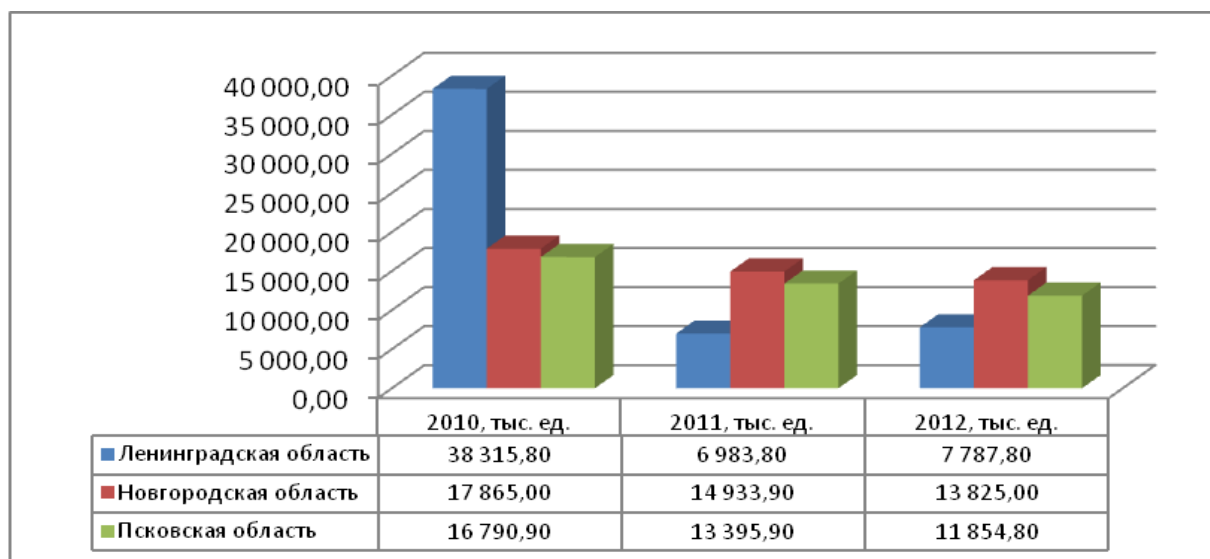


Рисунок 2.52-Количество платежей, проведенных кредитными организациями по областям региона с 2010-2012 г.г.³⁴

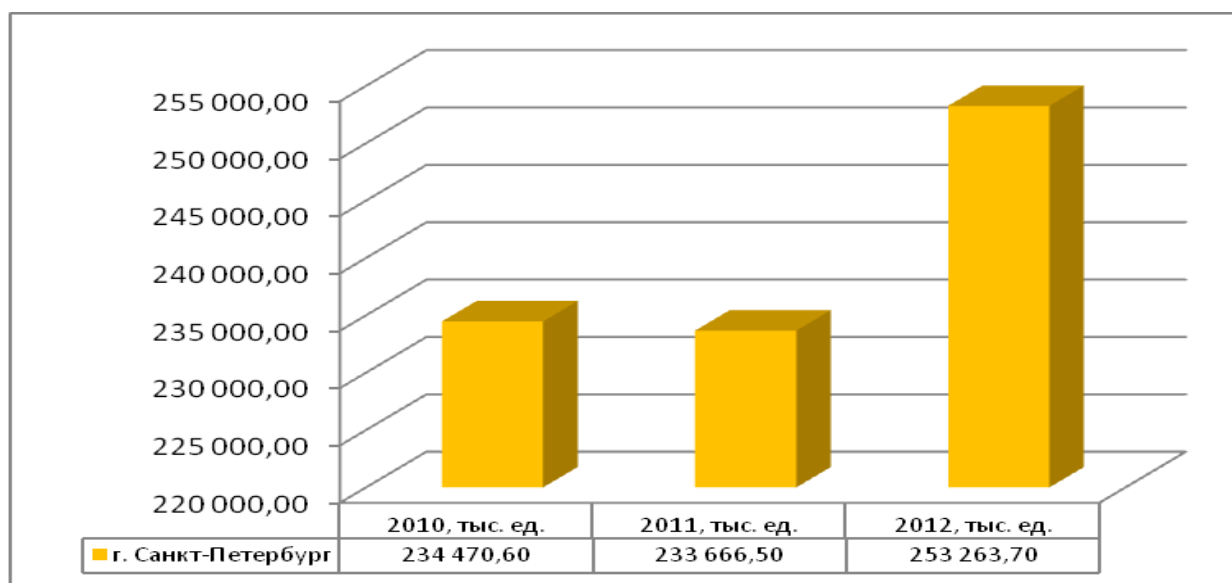


Рисунок 2.53-Количество платежей, проведенных кредитными организациями по Санкт-Петербургу с 2010-2012 г.г.

³⁴Статистическая отчетность деятельности банков в России. Стат. сборник.2013 г.[электронная версия]// официальный сайт ЦБ РФ.

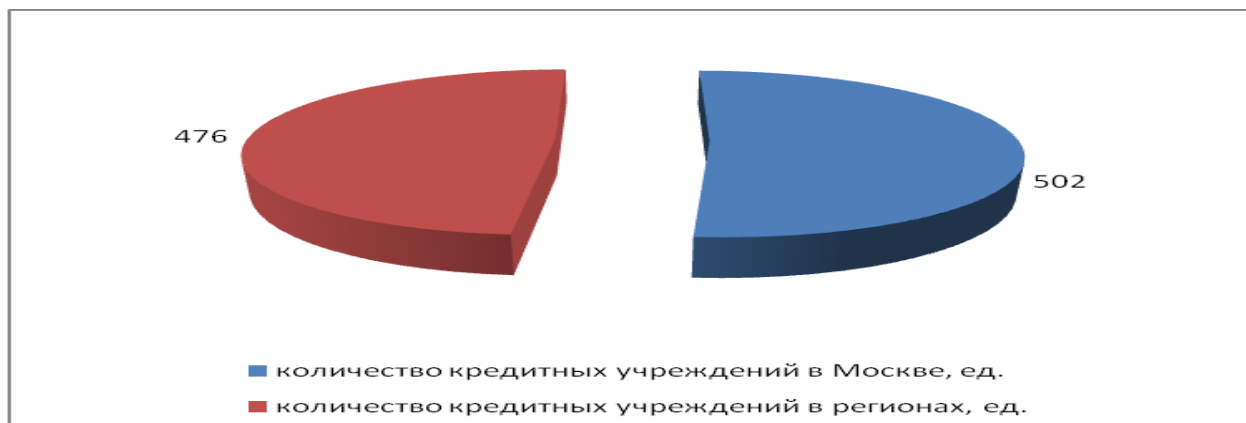


Рисунок 3.1-Структура банковского сектора в России в 2012 г³⁵.

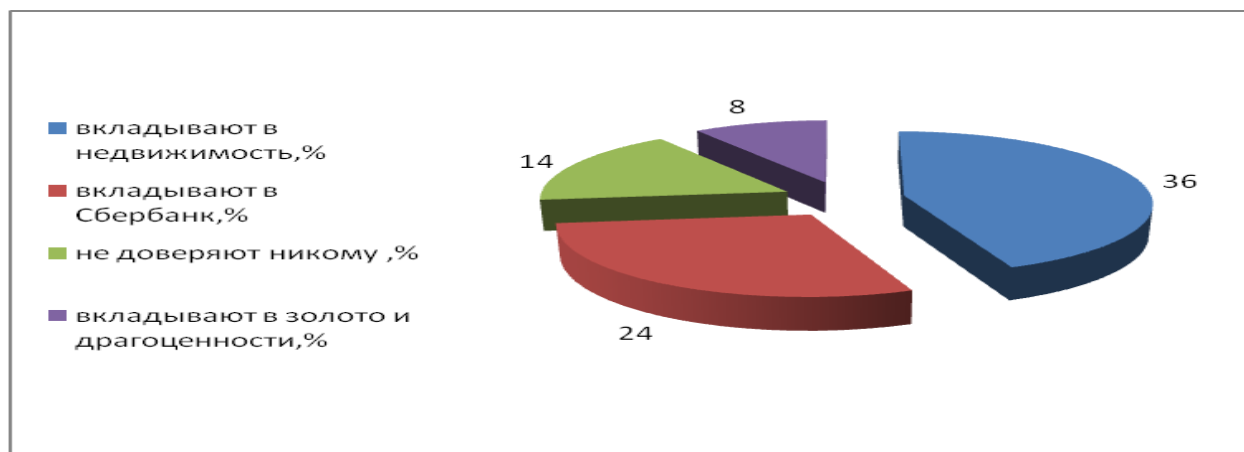


Рисунок 3.2-Предпочтения вложений россиян по данным опроса компании «Левада-центр» в 2012 г.

³⁵Статистическая отчетность деятельности банков в России. Стат. сборник.2013 г.[электронная версия]// официальный сайт ЦБ РФ.

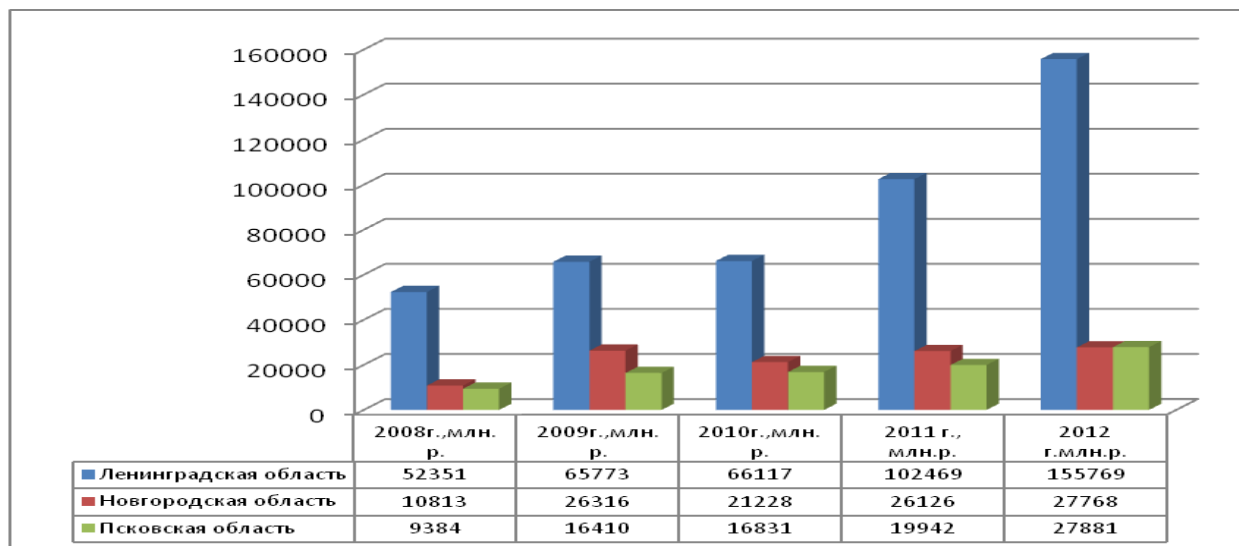


Рисунок 3.3- Задолженность по кредитам в рублях, предоставленным кредитными организациями юридическим лицам.

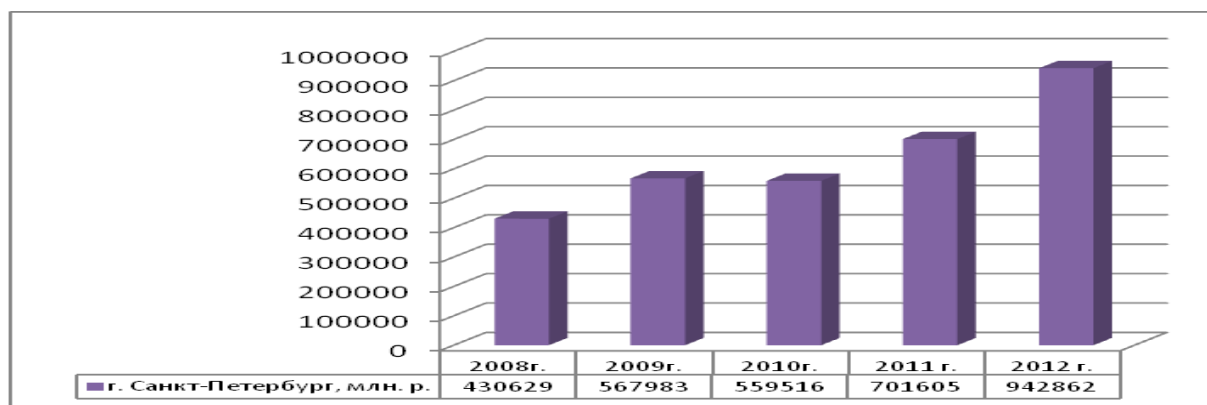


Рисунок 3.4- Задолженность по кредитам в рублях, предоставленным кредитными организациями юридическим лицам.³⁶

³⁶ Статистическая отчетность деятельности банков в России. Стат. сборник.2013 г.[электронная версия]// официальный сайт ЦБ РФ.

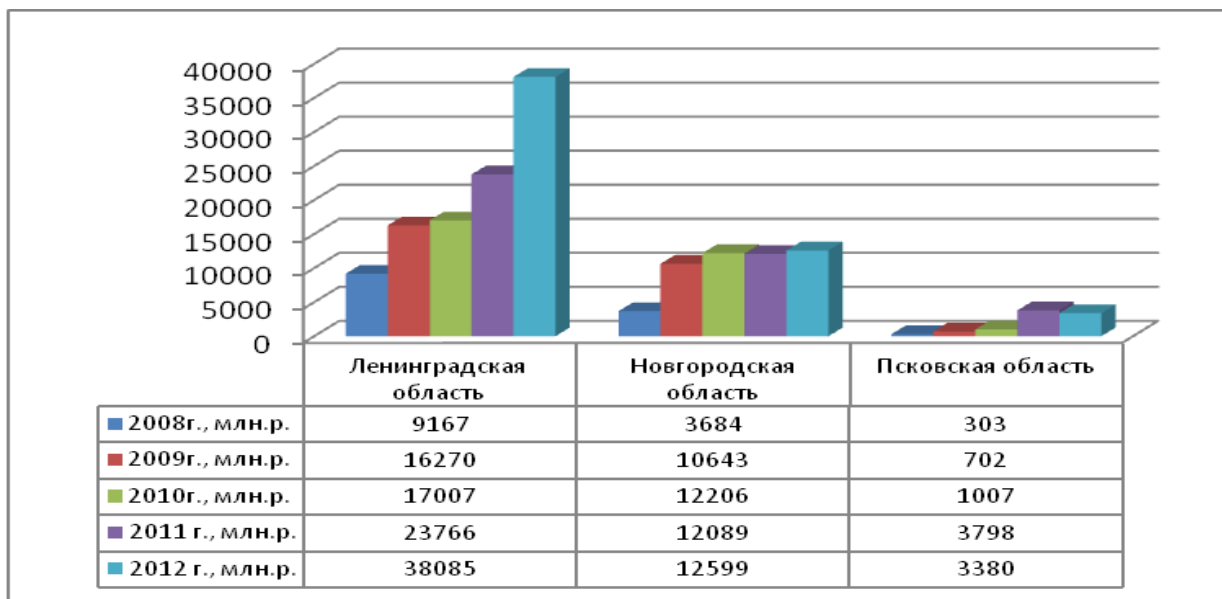


Рисунок 3.5-Задолженность по кредитам в иностранной валюте, предоставленным кредитными организациями юридическим лицам.

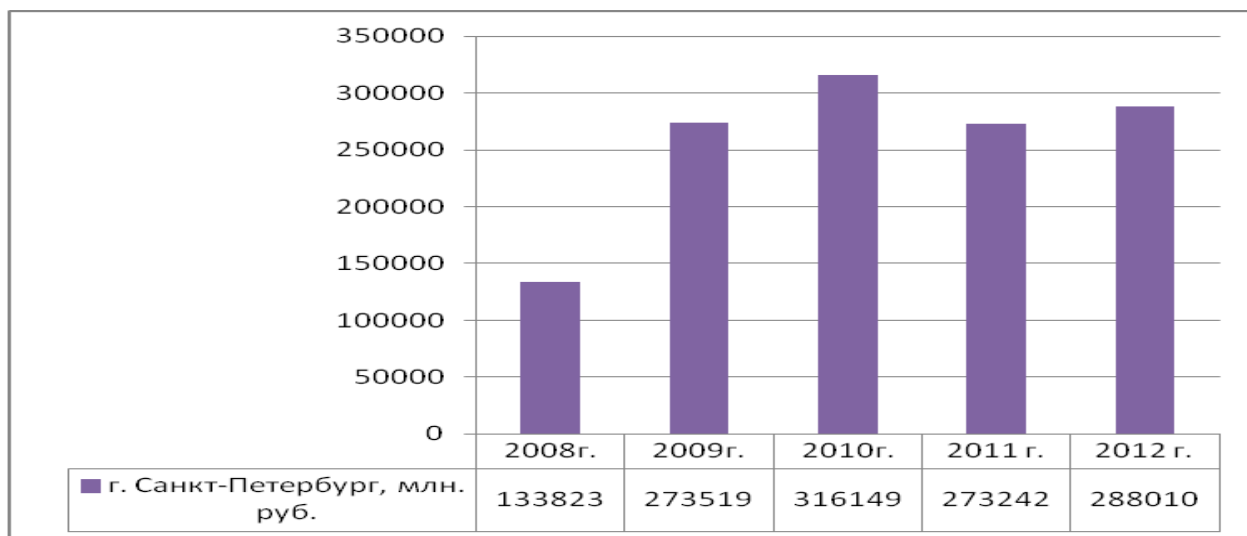


Рисунок 3.6- Задолженность по кредитам в иностранной валюте, предоставленным кредитными организациями юридическим лицам с 2008-2012 г. по Санкт-Петербургу³⁷.

³⁷Статистическая отчетность деятельности банков в России. Стат. сборник.2013 г.[электронная версия]// официальный сайт ЦБ РФ.

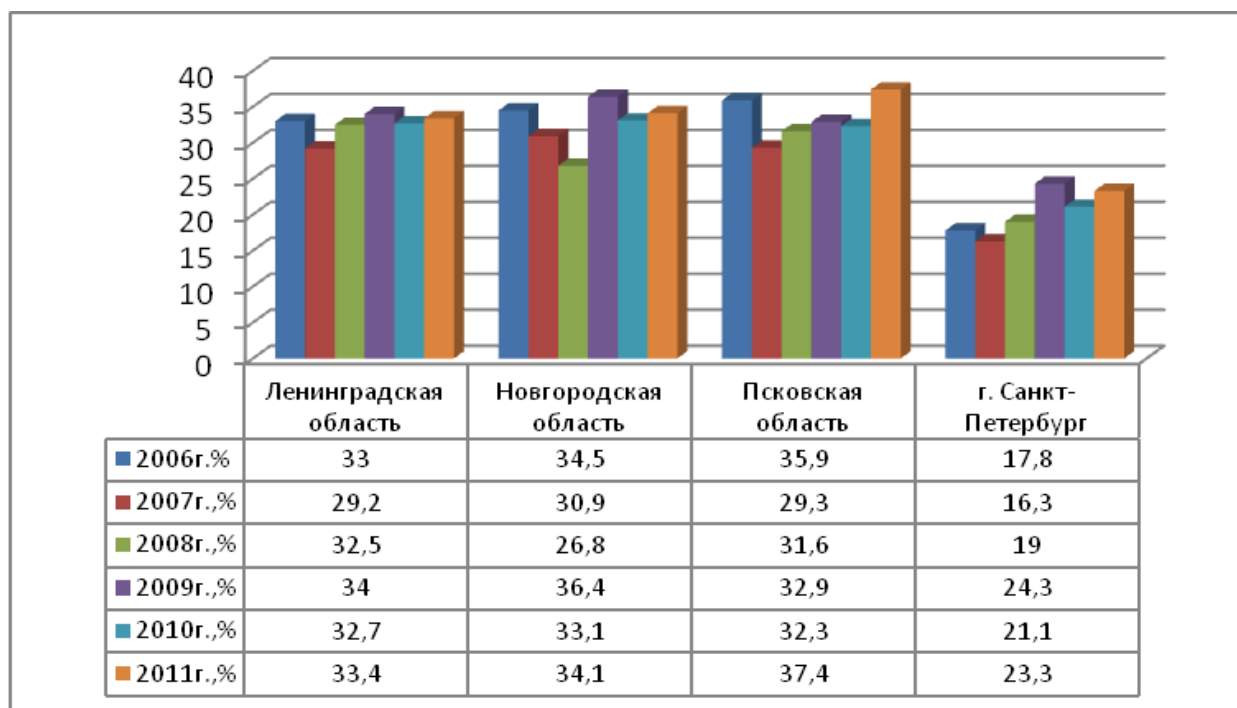


Рисунок 3.7-Удельный вес убыточных организаций (в процентах от общего числа организаций)³⁸.

³⁸ Россия в цифрах. Статистический сборник 2012 г. [электронная версия]// Официальный сайт Федеральной службы статистики.

Таблица 3.5-Показатели количества банковских учреждений и филиалов и ВВП в разных странах в 2011 г³⁹.

страны	Количество учреждений банков, ед.	Кол-во учреждений в расчете на миллион жителей	Количество филиалов, ед.	Количество филиалов в расчете на миллион жителей	ВВП (млрд. долларов США)
Australia	170	7,6	6 732	300,9	1 500
Belgium	110	10,0	5 260	479,4	514
Brazil	162 440	833,3	195 649	1 003,7	2 474
Canada	936	27,2	Нет данных	Нет данных	1 740
China	3 801	2,8	Нет данных	Нет данных	7 298
France	662	10,2	38 171	585,7	2 776
Germany	1 942	23,7	39 643	484,8	3 605
Hong Kong SAR	199	28,0	1 620	227,8	249
India	1 789	1,5	108 136	90,0	1 906
Italy	797	13,2	46 966	778,5	2 196
Korea	3 871	77,8	19 100	383,7	1 116
Mexico	156	1,4	15 884	146,0	1 154
Netherlands	306	18,3	2 706	161,7	837
Russia	980	6,9	85 477	597,9	1 860
Singapore	171	33,0	515	99,3	260
South Africa	31	0,6	3 725	73,6	409
Sweden	112	11,8	1 830	193,5	539
Switzerland	314	39,7	4 863	614,6	662
Turkey	50	0,7	13 894	185,9	777
United Kingdom	367	нет данных	22 364	Нет данных	2 422
United States	14 867	47,7	118 190	379,3	15 076

³⁹ Динамика основных экономических показателей[электронная версия]// Официальный сайт банка международных расчетов

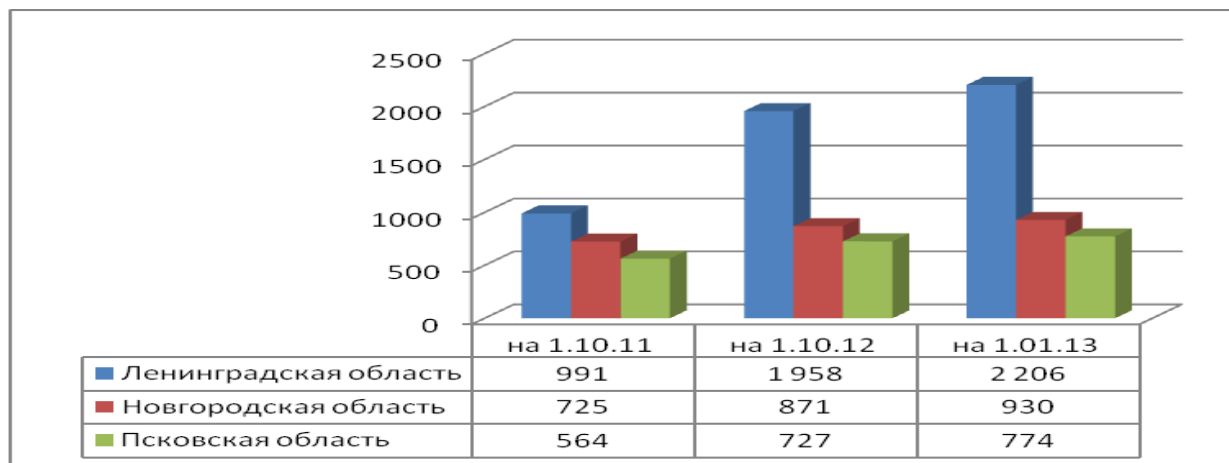


Рисунок 3.8-Количество банкоматов и платёжных терминалов с 2011-2013 г.г.

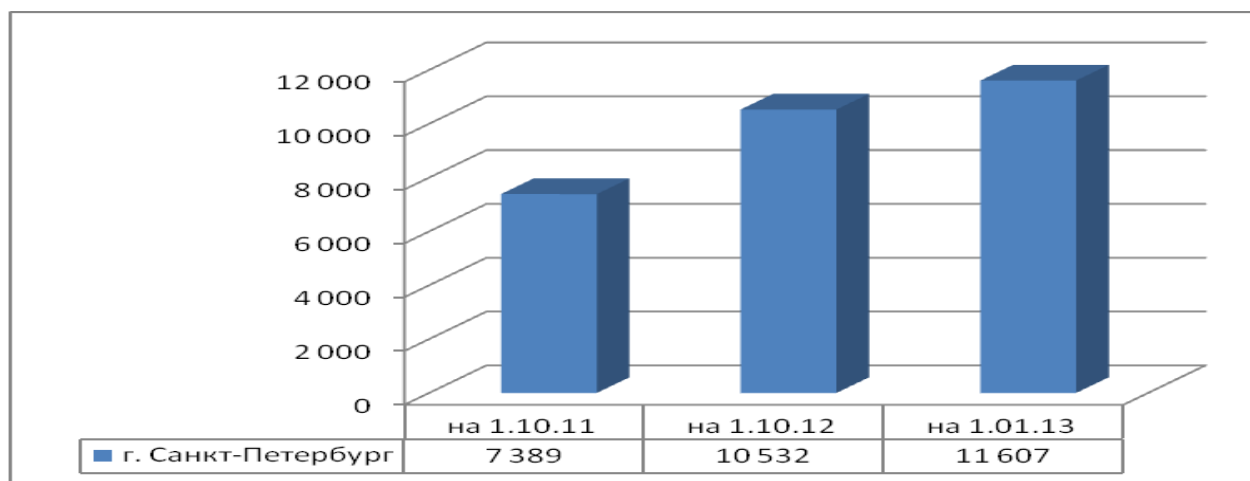


Рисунок 3.9-Количество банкоматов и платёжных терминалов с 2011-2013 г.г.⁴⁰.

⁴⁰ Статистическая отчетность деятельности банков в России. Стат. сборник.2013 г.[электронная версия]// официальный сайт ЦБ РФ.

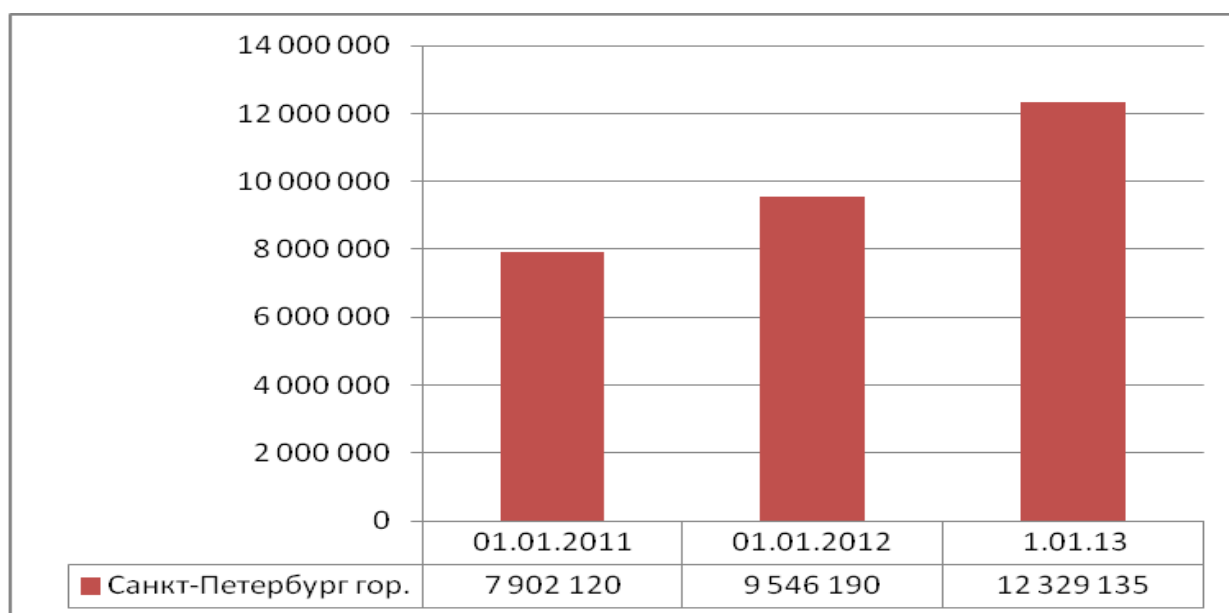


Рисунок 3.10-Количество держателей карт физическими лицами по Санкт-Петербургу⁴¹.

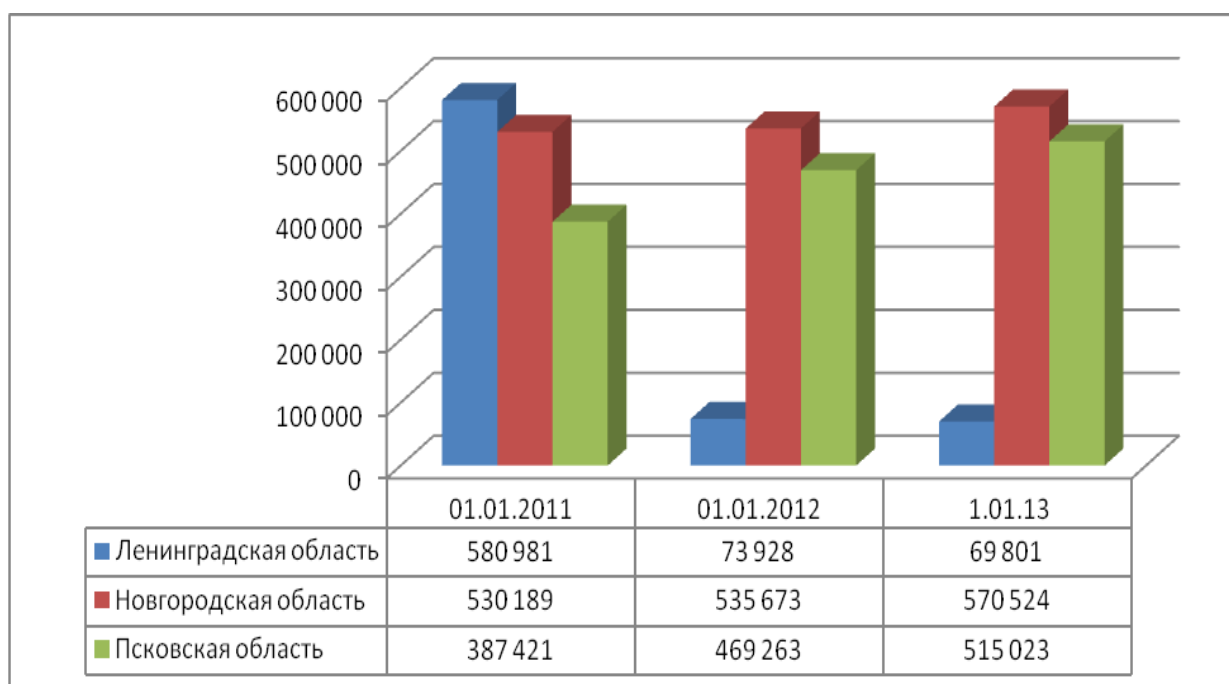


Рисунок 3.11-Количество карт держателей физическими лицами с 2011-2013 г.г.

⁴¹ Статистическая отчетность деятельности банков в России. Стат. сборник.2013 г.[электронная версия]// официальный сайт ЦБ РФ.

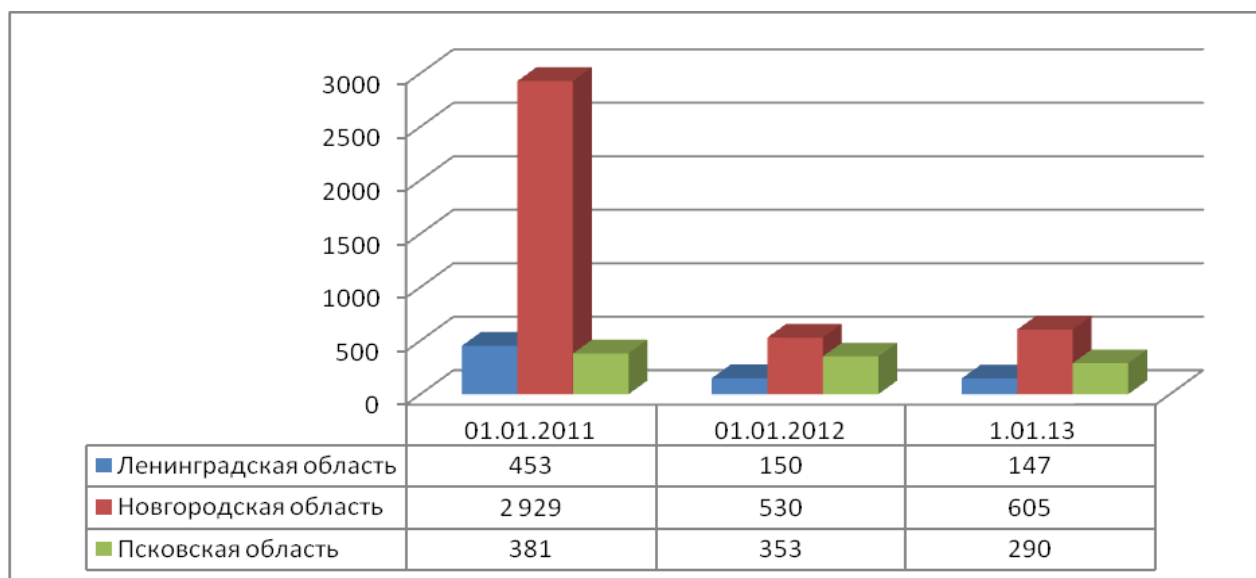


Рисунок 3.12-Количество держателей карт юридическими лицами с 2011-2013г.г.

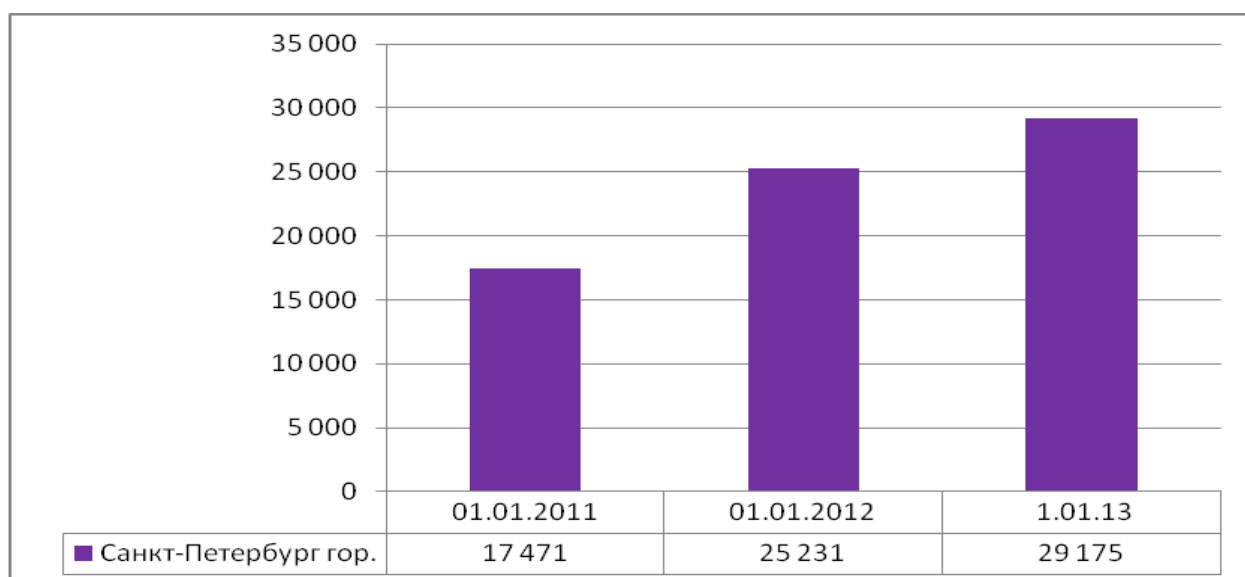


Рисунок 3.13- Количество держателей карт юридическими лицами в Санкт-Петербурге с 2011-2013г.г.⁴².

⁴²Статистическая отчетность деятельности банков в России. Стат. сборник.2013 г.[электронная версия]// официальный сайт ЦБ РФ.

Список использованных источников

1. Конституция Российской Федерации. Принята Всенародным голосованием 12.12.93 г.(с изм. от 30 декабря 2008 г.).
2. Федеральный закон от 2 декабря 1990 г. N 395-1 "О банках и банковской деятельности" (с изменениями и дополнениями от 14 марта 2013 г.).
3. Федеральный закон от 10 июля 2002 г. N 86-ФЗ"О Центральном банке Российской Федерации (Банке России)" (с изменениями и дополнениями от 5 апреля 2013 г.
4. Федеральный закон от 3 июня 2009 г. N 103-ФЗ "О деятельности по приему платежей физических лиц, осуществляемой платежными агентами". Принят Государственной Думой 22 мая 2009 года. Одобрен Советом Федерации 27 мая 2009 года(с изменениями и дополнениями от 27 июня 2011 г.).
5. Федеральный закон от 10 декабря 2003 г. N 173-ФЗ "О валютном регулировании и валютном контроле" Принят Государственной Думой 21 ноября 2003 года. Одобрен Советом Федерации 26 ноября 2003 года. (с изменениями и дополнениями от 14 марта 2013 г.).
6. Федеральный закон от 10 июля 2002 г. N 86-ФЗ "О Центральном банке Российской Федерации (Банке России)" Принят Государственной Думой 27 июня 2002 года (с изменениями и дополнениями от 5 апреля 2013 г.).
7. Федеральный закон от 27 июня 2011 г. N 161-ФЗ"О национальной платежной системе" Принят Государственной Думой 14 июня 2011 года. Одобрен Советом Федерации 22 июня 2011 года (с изменениями и дополнениями от 25 декабря 2012 г.).
8. Положение Банка России от 29 июня 2012 г. N 384-П"О платежной системе Банка России".
9. Положение Банка России от 24 декабря 2004 г. N 266-П"Об эмиссии банковских карт и об операциях, совершаемых с использованием платежных карт" (с изменениями и дополнениями от 10 августа 2012 г.).
10. Положение ЦБР от 25 апреля 2007 г. № 303-П "О системе валовых расчетов в режиме реального времени Банка России."
11. Положение ЦБ РФ от 19.06.2012 г. № 383-П «О правилах осуществления перевода денежных средств».
12. Абрамова М.А. Анализ современного состояния банков, контролируемых государством, и их влияния на банковский сектор и национальную экономику//Финансовая аналитика: проблемы и решения. 2011. №6 (48).

Заказать дипломную работу от автора Вы можете на сайте www.diplomstudent.net

13. Абушаева Р.Р. Основные тенденции развития коммерческих банков России в 1996-2010 гг. [Текст] / Р. Р. Абушаева // Финансовая аналитика: проблемы и решения. - 2012. - № 1 — С. 36 - 46
14. Аккуратный регулятор: рейтинг банков на 05.02.2012 г. [Текст]// Эксперт. - 2012. - № 11. – С. 79-91
15. Аксаков А. Главные проблемы в российском банковском секторе [Текст] / А. Аксаков // Банковское дело. - 2012. - № 6. - С. 12 -14
16. Антикризисная политика в банковской сфере: Россия в контексте мирового опыта. Аналитический обзор, подготовленный Консалтинговой группой «Банки. Финансы. Инвестиции» для Ассоциации региональных банков России (Ассоциация «Россия»)// Финансовая аналитика: проблемы и решения. - 2009. - № 6. - С. 55-84
17. Балабин А.А. Российская банковская система - камо грядеши? [Текст] / А. А. Балабин//ЭКО. - 2012. - № 2. - С. 117 - 141
18. Братко Л. П. Банковская система России: экономико-правовое регулирование // Бизнес и банки. 2009. № 24, 23.06.2009.
19. Банковское дело: Учебник/ Под ред. Г.Г. Коробовой. – М.: Экономистъ, 2012г. – 751 с.
20. «Банковское дело»: Учебник. /под ред. В.И. Колесникова. -М.: Финансы и статистика, 2013 г.-464 с.
21. «Банковский портфель-2»/отв. Ред. Коробов Ю.И., Рубин Ю.Б., Солдаткин В.И.-М.: «Соминтек», 2012 г.-752 с.
22. Верников А.В. Доля государственного участия в банковской системе России//Деньги и кредит. 2009. №11.
23. Гражданский кодекс Российской Федерации (часть первая от 30 ноября 1994 г. N 51-ФЗ, часть вторая от 26 января 1996 г. N 14-ФЗ, часть третья от 26 ноября 2001 г. N 146-ФЗ и часть четвертая от 18 декабря 2006 г. N 230-ФЗ), с изменениями и дополнениями от 11 февраля 2013 г.
24. Гладкова Т. Е. Особенности банковского регулирования в посткризисный период // Известия Санкт-Петербургского университета экономики и финансов. 2011. № 1. С. 26- 30
25. Дворецкая А.Е. Модификация банковского надзора с учетом уроков мирового кризиса [Текст] / А. Е. Дворецкая //Деньги и кредит. - 2012. - № 5. - С. 24 - 29
26. Егоров А.В. Российский финансовый сектор в 2011 г.: эхо чужого кризиса [Текст] / А. В. Егоров, И. Л. Меркурьев, Е. Н. Чекмарева // Банковское дело. - 2012. - № 1. - С. 21 -25
27. Егоров Е.В. , Романов А.В., Романова В.А. «Маркетинг банковских услуг: учеб. пособие. М.: ТЕИС, 2011 г.-102 с.

Заказать дипломную работу от автора Вы можете на сайте www.diplomstudent.net

28. Заславская О. Щедрый процент. РосБР снижает ставки по кредитам //Российская газета. 2010. 17 августа
29. Ивантер А., Селянин С. Постпузырная норма // Эксперт. 16.01.2012. №2 (785).
30. Ильина Л.И. Перспективы развития системы рефинансирования коммерческих банков [Текст] / Л. И. Ильина, Н. В. Ружанская // Финансы и кредит. - 2011. - № 48. - С. 2 - 12
31. Исаева П.Б. Особенности формирования конкурентных отношений в банковском секторе России//Финансы и кредит(36) УЭКС, 12/2011.
32. Институциональная обеспеченность населения платежными услугами[электронная версия] // официальный сайт ЦБ РФ
33. Крахмалев С.В., “Современная банковская практика проведения международных платежей”, М. “ГроссМедиа”, 2012г.
34. Киселев В.В. “Коммерческие банки России”. М.: Финстатинформ, 2012 г.
35. Королев О. Государственные банки как оплот стабильности экономики// www.realtypress.ru/article/article_1330.html
36. Ларин А.Н. Механизмы антикризисного регулирования российской банковской системы [Текст] / А. Н. Ларин // Финансовая аналитика: проблемы и решения. - 2012. -№21.- С.18-27
37. Лаврушин О.И. Банковское дело- М., Банковский и биржевой научно-консультационный центр, 2012 г.
38. Масленчиков Ю.С. «Финансовый менеджмент в коммерческом банке» книга вторая: технологический уклад кредитования. Москва. «Перспектива», 2013 г.
39. Олейник О. М. Основы банковского права. М. Норма-Инфра, 2012 г.
40. Правовое регулирование банковской деятельности/ Под ред. А. Суханова. М., 2013г.
41. Пашутинская Е., Дементьева С. Банковская система опустилась ниже 1000 пунктов// Коммерсантъ. 2010. 19 фев. № 30 (4330). URL: [http:// www.kommersant.ru/doc/1324741](http://www.kommersant.ru/doc/1324741)
42. Петрова Т.И. Организационная структура российской банковской системы: формально-юридический и экономико-содержательный подходы [Текст] / Т. И. Петрова // Банковские услуги. - 2012. - № 2. - С. 2-7
43. Рамазанов Т.Г. Система государственного регулирования, обеспечивающая предупреждение банкротства коммерческих банков [Текст] / Т. Г. Рамазанов // Финансы и кредит. - 2012. - № 15. - С. 68 - 76
44. Роуз Питер С. «Банковский менеджмент» пер. с англ. –М.: Дело, 2013 г.-768 с.
45. Рудакова О. С. Банковские электронные услуги.- М.: Банки и биржи: издательское объединение ЮНИТИ", 2012г.

Заказать дипломную работу от автора Вы можете на сайте www.diplomstudent.net

46. Россия в цифрах. Статистический сборник 2012 г. [электронная версия]// Официальный сайт Федеральной службы статистики
47. Региональная экономика/Тяглов С.Г. учебник для вузов. Москва. Феникс, 2012 г.
48. Региональная экономика : Учеб. для вузов по экон. специальностям / Т. Г. Морозова [и др.]: Под ред. ТТ. Морозовой. -3-е изд., перераб. и доп. - М. : ЮНИТИ-ДАНА, 2012. - 519 с.
49. Регионоведение: Учеб. для вузов. /Т. Г.Морозова [и др.] М.: Банки и биржи: ЮНИТИ, 2011г.=419с.
50. Региональная экономика: Учеб. пособие для экон. Специальностей вузов / Н. И. Синдяшкин и др. / Под ред. Степанова М.В.; Рос. экон. акад. - М. : ИНФРА-М, 2012. - 462 с. - (Высш. образование).
51. Санкт-Петербург в цифрах. Статистический сборник. 2013 г. [Электронная версия]//www.petrostat.gks.ru
52. Свиридов О.Ю. Банковское дело. Серия "Экономика и управление". – Ростов н / Д: Издательский центр "МарТ", 2012. – 416 с.
53. Снесивцева А. В. Новые пластиковые деньги. — М.: Издательский дом "Банковское дело", 2011г.
54. Сводная статистическая информация по крупнейшим банкам по состоянию на 01.01.2012 Банка России. URL: http://www.cbr.ru/analytics/bank_system/svst01012012.pdf
55. Турбанов А. В. Антикризисные механизмы в банковской системе [Текст] / А. В. Турбанов // Деньги и кредит. - 2012. - №1 – С.20-23.
56. Усоскин В.М. «Современный коммерческий банк: управление и операции».-М.: ИПЦ «Вазар-Ферро», 2012 г.-320 с.
57. Усоскин В.М. Банковские пластиковые карточки. — М.: ИПЦ "Вазар-Ферро", 2011г.
58. «Финансы, денежное обращение и кредит»/учебник под ред. проф. Поляка. «Прспект». Москва, 2012 г.
59. Хасянова С.Ю. Капитализация российской банковской системы: итоги кризиса и перспективы [Текст] / С. Ю. Хасянова // Финансы и кредит. - 2012. - № 21. - С. 31 - 36
60. Черновалов С.С. Направления обеспечения стабильности банковской системы//Экономика и управление. 2012. №5. С.107-110
61. Ширинская Е.Б. «Операции коммерческих банков: российский и зарубежный опыт» (2 изд.)-М.: Финансы и статистика, 2011 г.