

An advertisement for a diploma service. It features a woman with short brown hair, wearing a red tank top and blue jeans, sitting on the floor with her legs crossed. She is holding a book above her head with both hands. There are two stacks of books on either side of her. The background is a gradient of purple and blue. The text is in Russian and includes the website address and the service description.

www.diplomstudent.net
**Дипломные
работы
на заказ**
**от автора
без предоплаты**

1.3. Анализ динамики и структуры платежей, проведенных платежной системой России

Основными показателями, характеризующими развитость национальной платежной системы считаются общее число произведенных операций, их объем, количество участников платежной системы и степень автоматизации расчетов. Как уже было описано выше, основными участниками платежной системы являются банковские и финансовые институты. Проведем оценку институциональной обеспеченности населения платежными услугами в России на основании данных статистической отчетности ЦБ РФ с 2008-2013 г.г., табл. № 3 (прил.1). [31]

Данные табл. №3 показывают, что в течении анализируемого периода с 2008-2013 г.г. (по данным на начало года) общее количество учреждений банковской системы ежегодно увеличивается, так по данным на 01.01.2013 г.

число учреждений составило 46 451 ед., а это на 5370 ед. больше по сравнению с тем же показателем 2008 г., рис. № 5.

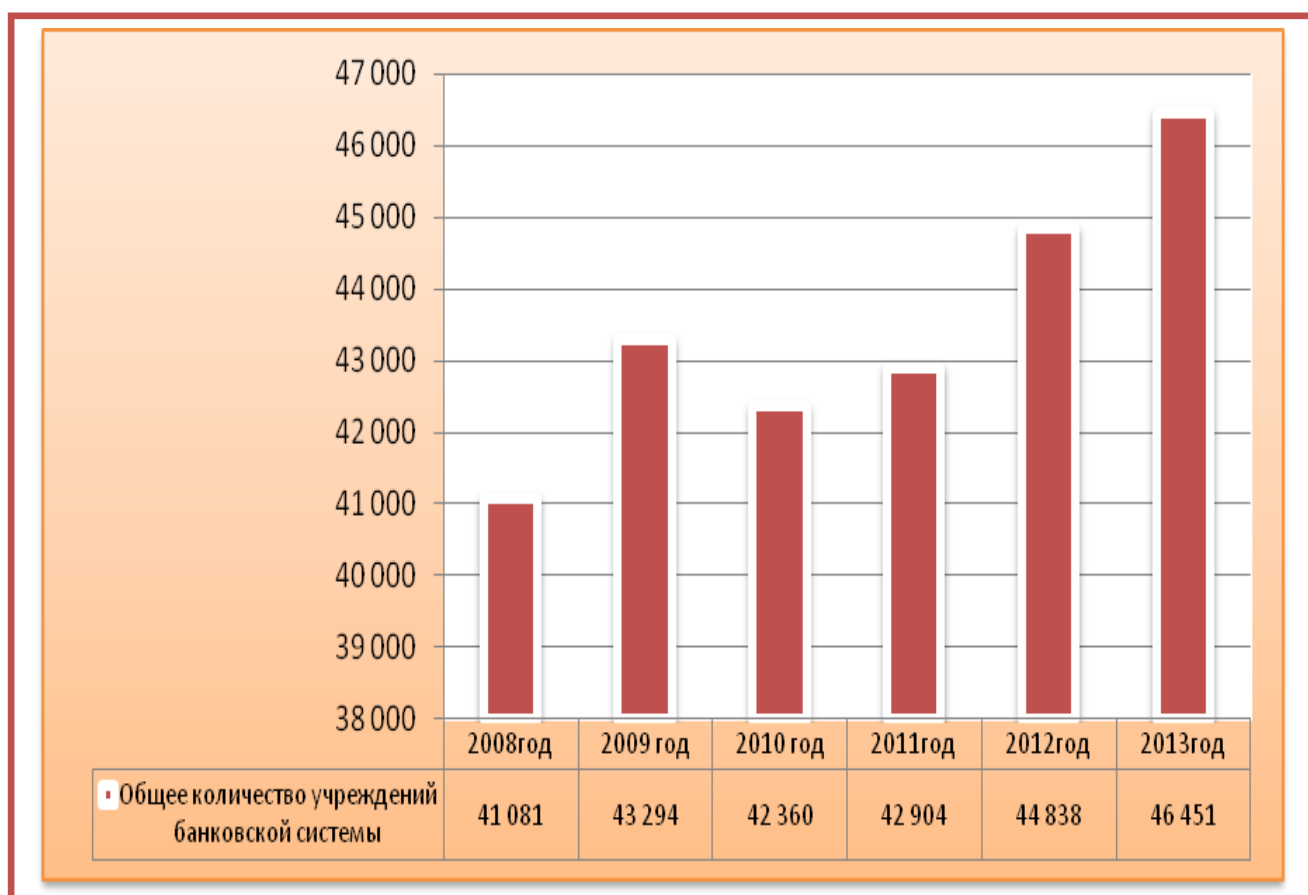


Рис. 5.Динамика общего количества учреждений банковской системы России с 2008-2013 г.г. (по данным на начало года)

Произошло и увеличение количества учреждений банков в расчете на 1 млн. жителей и по состоянию на 2013 г. число банков составило 325 ед., а это на 12,46% выше по сравнению с показателем 2008 г., табл. №4. [31]

Общее увеличение числа учреждений банковской системы в России с 2008-2013 г.г. произошло за счет открытия дополнительных офисов кредитных организаций (филиалов) и иных внутренних структурных подразделений кредитных организаций (филиалов). Так, в частности число дополнительных офисов кредитных организаций (филиалов) увеличилось на 23,01% и составило 23 347 ед.

Динамика общего количества учреждений банковской системы России с
2008-2013 г.г. (данные на начало года)

№ п/п	годы	Общее количество учреждений банковской системы, ед.	в том числе:					Количество учреждений банков в расчете на 1 млн. жителей
			учреждений Банка России	кредитных организаций	филиалов кредитных организаций	дополнительных офисов кредитных организаций (филиалов)	иных внутренних структурных подразделений кредитных организаций (филиалов)	
1	2008 год	41 081	782	1 136	3 455	18 979	16 729	289
2	2009 год	43 294	632	1 108	3 470	21 272	16 812	305
3	2010 год	42 360	630	1 058	3 183	21 667	15 822	299
4	2011 год	42 904	608	1 012	2 926	22 002	16 356	307
5	2012 год	44 838	543	978	2 807	22 565	17 945	314
6	2013 год	46 451	505	956	2 349	23 347	19 294	325
7	Отклонение 2013 г. от 2008 г., ед.	+5370	-277	-180	-1106	+4368	+2565	+36
8	Темпы роста, % (2013 г. к 2008 г.)	113,07	64,58	84,15	67,98	123,01	115,33	112,46
9	Темпы прироста, % (2013 г. к 2008 г.)	+13,07	-13,42	-15,85	-32,02	+23,01	+15,33	+12,46

Число иных внутренних структурных подразделений кредитных организаций (филиалов) по состоянию на 2013 г. составило 19 294 ед., а это на 15,33% выше по сравнению с началом анализируемого периода. Динамика других учреждений банковской системы показывает снижение. Так, в частности произошло снижение числа учреждений Банка России и кредитных организаций на 13,42% и 15,85% соответственно. Значительные темпы снижения наблюдаются по филиалам кредитных организаций. Так, в частности за 2008-2013 г. произошло закрытие филиалов кредитных учреждений на 1106 ед., а это на 32,02% ниже по отношению к показателю 2008 г.

Проведем анализ структуры институциональной обеспеченности населения платежными услугами в России, табл. № 5. [31]

Таблица 5

Структура институциональной обеспеченности населения платежными услугами в России с 2008-2013 г.г.

№ п/п	годы	Общее количество учреждений банковской системы, %		в том числе: (доля, %)				
		Ед.	%	учреждений Банка России	кредитных организаций	филиалов кредитных организаций	дополнительных офисов кредитных организаций (филиалов)	иных внутренних структурных подразделений кредитных организаций (филиалов)
1	2008 год	41 081	100	1,90	2,76	8,41	46,19	40,72
2	2009 год	43 294	100	1,46	2,56	8,01	49,13	38,83
3	2010 год	42 360	100	1,48	2,50	7,51	51,15	37,35
4	2011 год	42 904	100	1,42	2,36	6,82	51,28	38,12
5	2012 год	44 838	100	1,21	2,18	6,26	50,32	40,02
6	2013 год	46 451	100	1,08	2,06	5,06	50,26	41,54
7	Откл. 2013 г. от 2008 г., %	-	-	-0,82	-0,7	-3,35	+4,07	+0,82

Данные табл. №5 показывают, что наибольший удельный вес в общей структуре учреждений банковской системы приходится на дополнительные офисы кредитных организаций (филиалов). Так, доля этих учреждений на протяжении анализируемого периода колеблется от 46,19% до 50,26%. Рост доли произошел на 4,07%. В пределах 40% приходится на иные внутренние структурные подразделения кредитных организаций (филиалов); и по состоянию на 2013 г. доля этих учреждений составляет 41,54%, рис. №6.

На долю учреждений Банка России и кредитных организаций приходится в среднем по 2%. В пределах 5-8% занимают филиалы кредитных организаций и по состоянию на 2013 г. доля этих учреждений составила 5,06%, рис. №6.

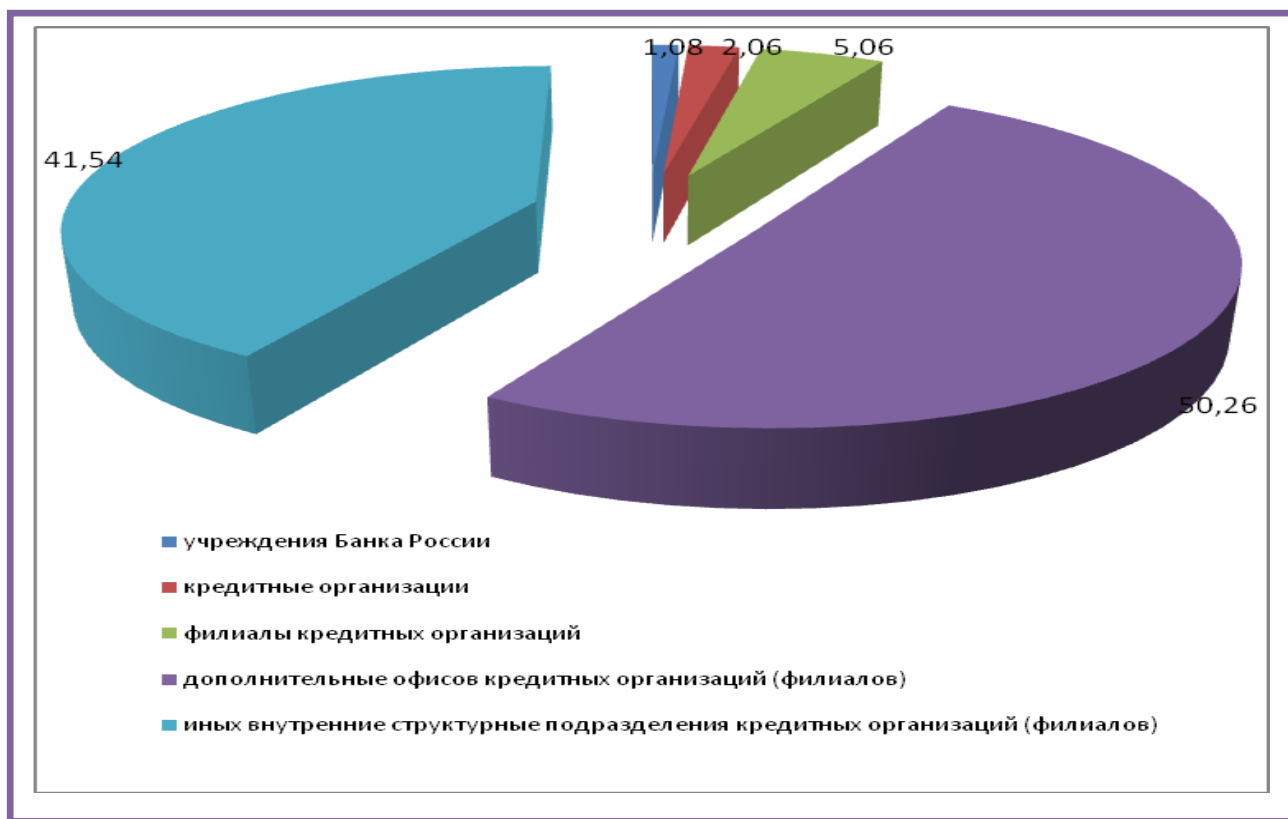


Рис.6. Структура учреждений банковской системы в России в 2013 г.

Таким образом, проведенный выше анализ позволяет сделать вывод, что в целом число кредитных и банковских учреждений в России ежегодно увеличивается, наблюдается также и увеличение количества учреждений банков в расчете на 1 млн. жителей, это следует оценить положительно. Наибольший удельный вес в общей структуре учреждений банковской системы России приходится на дополнительные офисы кредитных организаций (филиалов) и иные внутренние структурные подразделения кредитных организаций (филиалов), при этом доля этих учреждений в течении анализируемого периода увеличивается.

Эффективность платежной системы зависит также от числа произведенных операций и их объема. Проведем анализ динамики и структуры платежей, проведенных платежной системой России с 2008-2012 г.г. на основании данных табл. № 6(прил.2). [50]

Как показывают данные табл. № 6, безналичные расчеты на территории Российской Федерации осуществляются в следующих формах: расчеты платежными поручениями, расчеты по аккредитиву, расчеты по инкассо, расчеты

чеками, иные формы, предусмотренные законом, установленные в соответствии с банковскими правилами и применяемые в банковской практике обычаями делового оборота.

Данные табл. №6 показывают, что общее число платежей, проведенных платежной системой России с 2008-2012 г.г. ежегодно увеличивается. Так, по состоянию на 2012 г. было произведено 4 039,5 млн. ед., а это на 1125, 3 млн. ед. больше по отношению к показателю 2008 г., рис. №7.

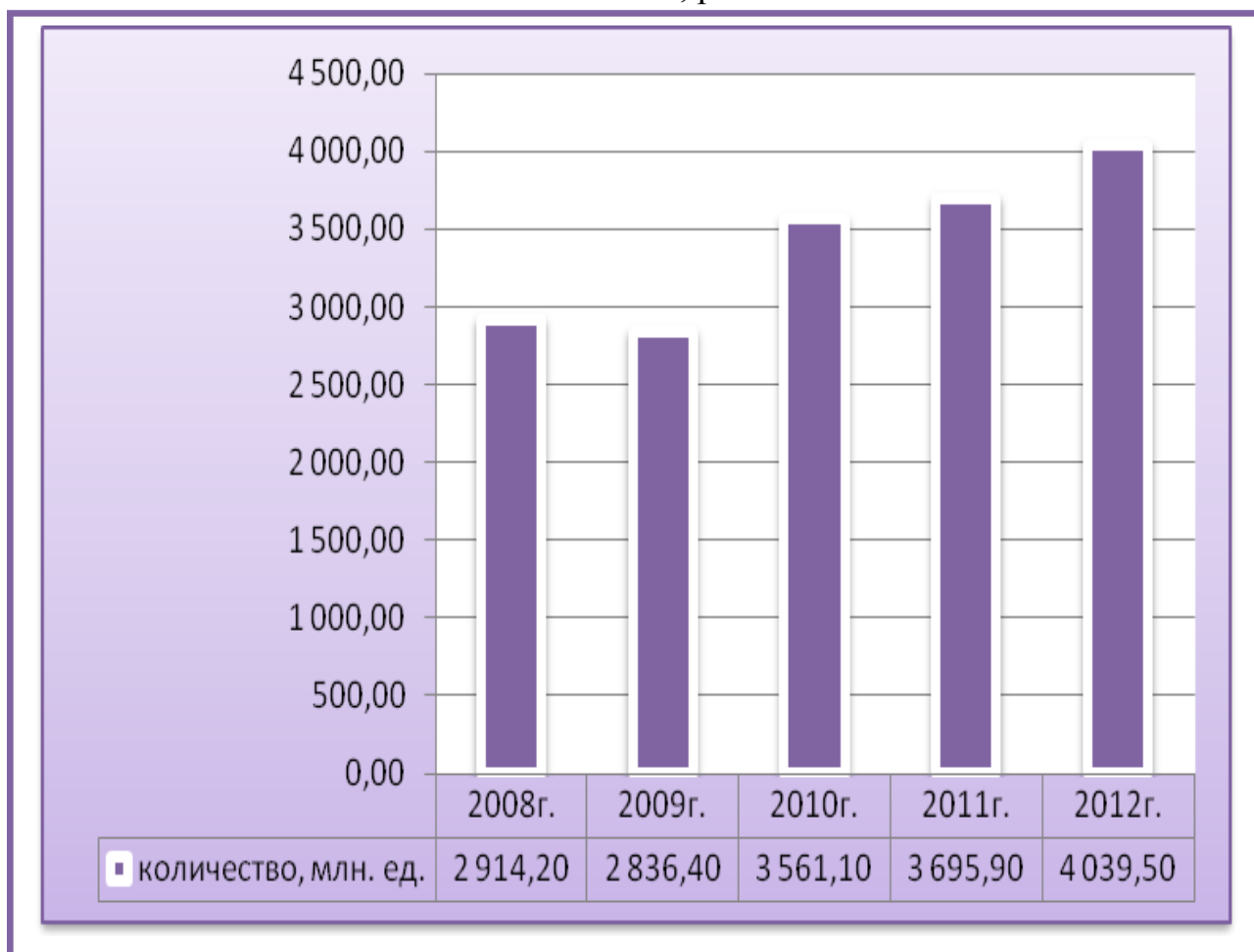


Рис.7. Динамика количества платежей, проведенных платежной системой России с 2008-2012 г.г.

В том числе в стоимостном выражении в 2012 г. было произведено платежей на сумму 399 456,6 млрд. руб., что превышает показатель 2011 г. на 35092,6 млрд. руб. , но ниже показателя 2008 г. на 68539,6 млрд. руб. Так, объем платежей, проведенных платежной системой России в 2008 г. составил 467 996,2 млрд. руб., рис. № 8. [50]

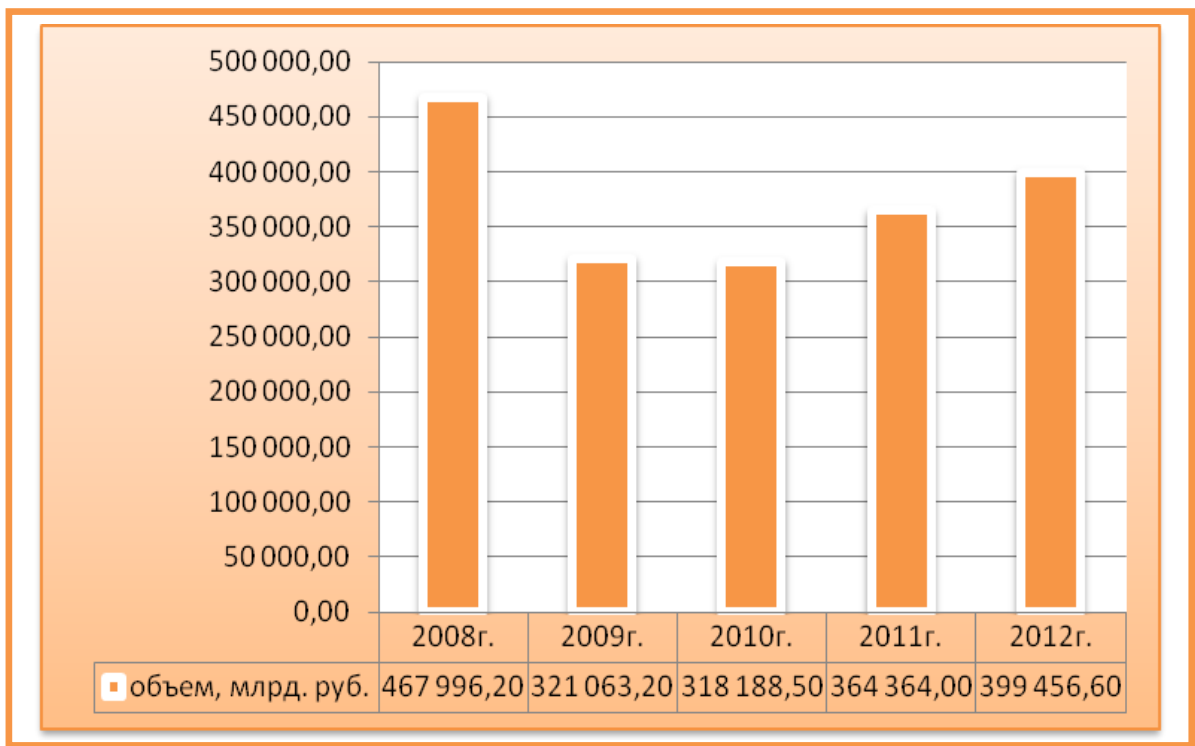


Рис.8.Динамика объема платежей, проведенных платежной системой России с 2008-2012 г.г.

Анализируя показатель ритмичности платежей по кварталам, заметим, что меньше всего платежей совершается в 1 квартал каждого года, рис. № 9. [50]

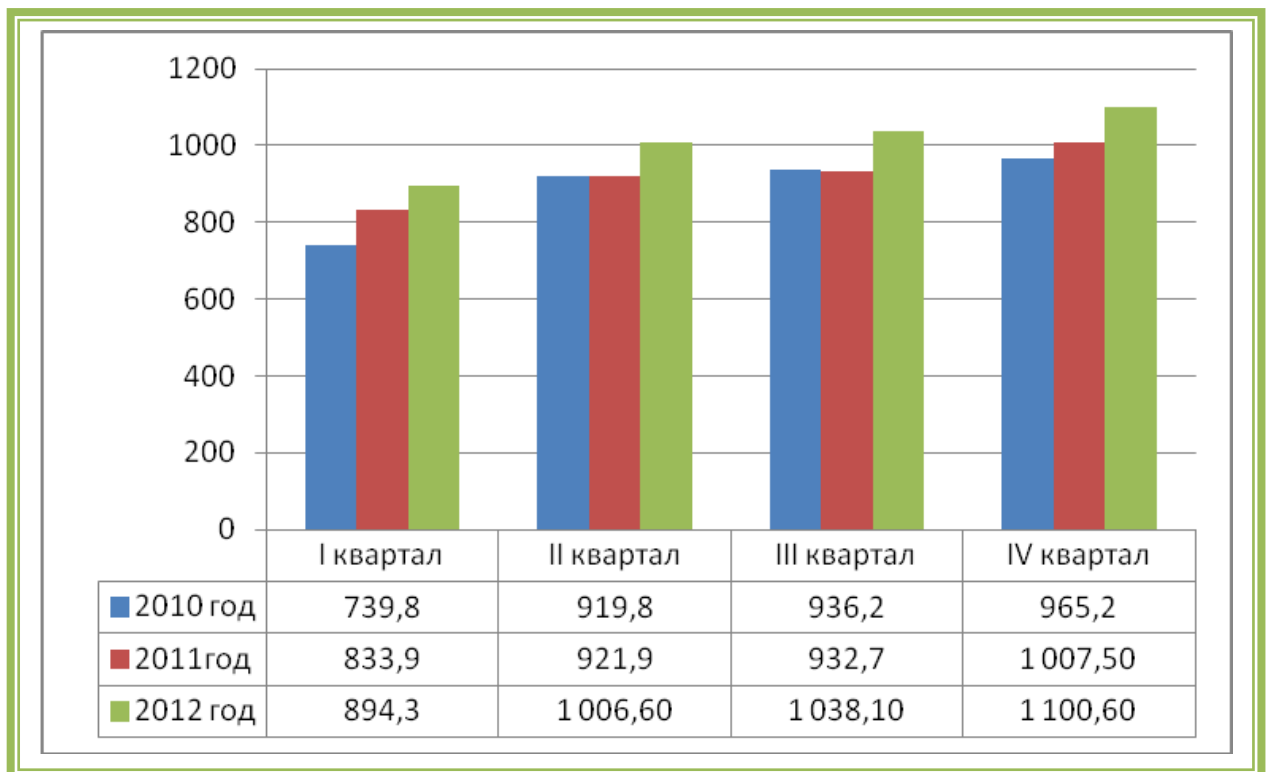


Рис.9.Динамика ритмичности количества платежей, проведенных платежной системой России с 2010-2012 г.г. по кварталам, млн. ед.

Так, данные рис. № 9 показывают, что в первом квартале каждого года с 2010-2012, объем платежей не превышает 900,0 млн. ед. Начиная со второго квартала объем совершенных платежей колеблется от 900,0 млн. ед. и более. При этом заметим, что начиная со второго по четвертый квартал объемы платежей примерно одинаковы.

А вот в стоимостном выражении, в четвертых кварталах анализируемого периода, наблюдается наибольший объем платежей, проведенных платежной системой России, табл. № 7. Так, по данным табл. № 7 видим, что в четвертом квартале доля платежей составляет в среднем 30%, тогда как в другие кварталы года доля объема платежей колеблется от 21% до 25%. [50]

Таблица 7

Динамика ритмичности платежей по объему, совершенных платежной системой России с 2010-2012 г.г.

№ п/п	годы	Итого платежей		1 квартал, %	2 квартал, %	3 квартал, %	4 квартал, %
		объем, млрд. руб.	Доля, %				
1	2010год	318 188,5	100,0	21,58	23,98	25,29	29,15
2	2011 год	364 364,0	100,0	21,00	23,98	25,48	29,54
3	2012 год	399 456,6	100,0	22,34	24,16	25,21	28,29
4	Откл. 2012 г. от 2010 г.	+81268,1	100,0	+0,76	+0,18	-0,08	-0,86

Рассмотрим структуру платежей, совершенных платежной системой России по формам расчета, на основании данных табл. № 6 (прил.2).

Данные табл. №6 показывают, что наибольший объем операций совершается с использованием платежных поручений. Так в частности на эти операции приходится более 95% объема оборота. По показателям 2012 г. видим, что объем операций совершенных платежной системой по платежным поручениям составил 388 823,3 млрд. руб., а это составляет 97,34% от общего объема. Небольшая доля денежного оборота приходится на операции с

использованием аккредитивов и чеков, так их удельный вес в общем объеме составляет 0,06%, рис. №10.

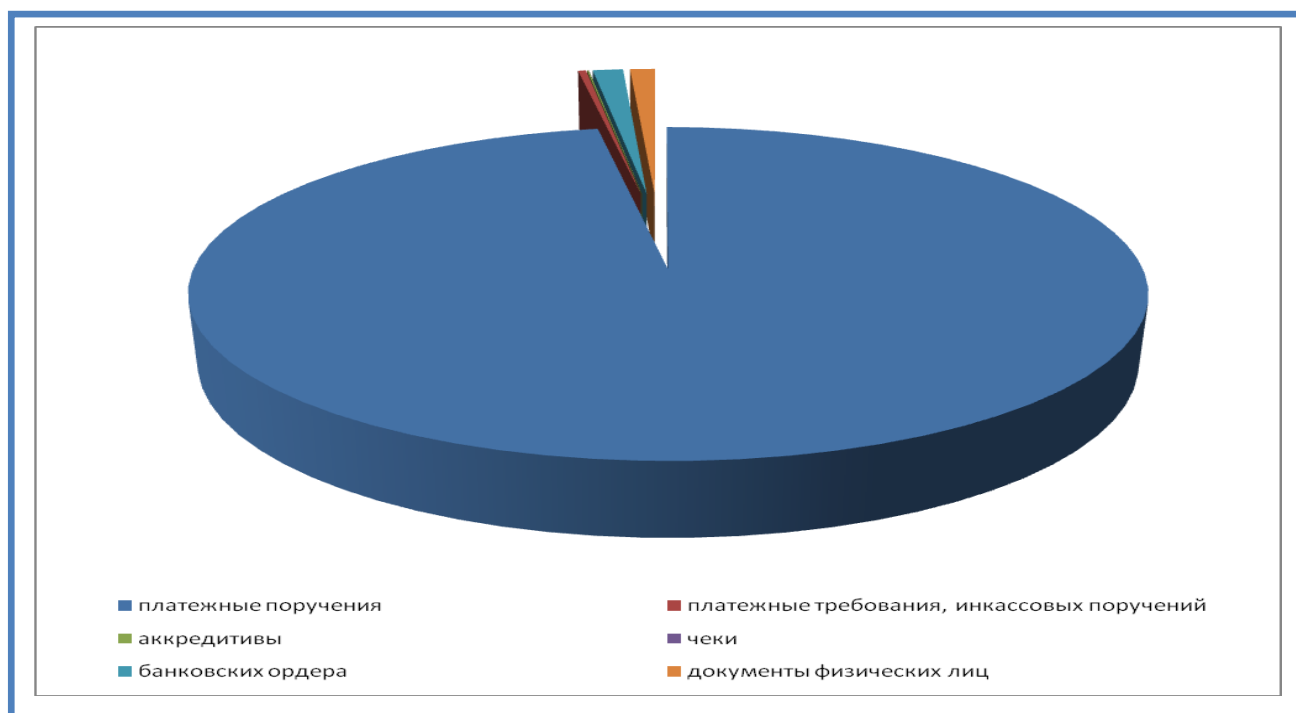


Рис.10. Структура платежей, совершенных платежной системой России по формам расчета в 2012 г.

Рассмотрим динамику количества и объем операций, совершенных с использованием платежных карт эмитентов-резидентов и нерезидентов на основании данных табл. №8 (прил.3). Данные табл.№.8 показывают, что с 2008 по 2012 г. произошло увеличение количества операций, совершенных с использованием платежных карт эмитентов-резидентов и нерезидентов на 3527,6 млн. ед. и по состоянию на 2012 г. общее количество операций составило 5 601,5млн. ед., что превышает показатель 2008 г. в 2,7 раза, рис. №11.

В стоимостном выражении произошел прирост объем операций, совершенных с использованием платежных карт эмитентов-резидентов и нерезидентов на 12516,0 млрд. руб. и по состоянию на 2012 г. этот показатель составил 21 283,8 млрд. руб., рис. №12.

По структуре объема операций, совершенных с использованием платежных карт эмитентов-резидентов и нерезидентов, операции делятся на операции по снятию наличных денежных средств и операции по оплате товаров и услуг,

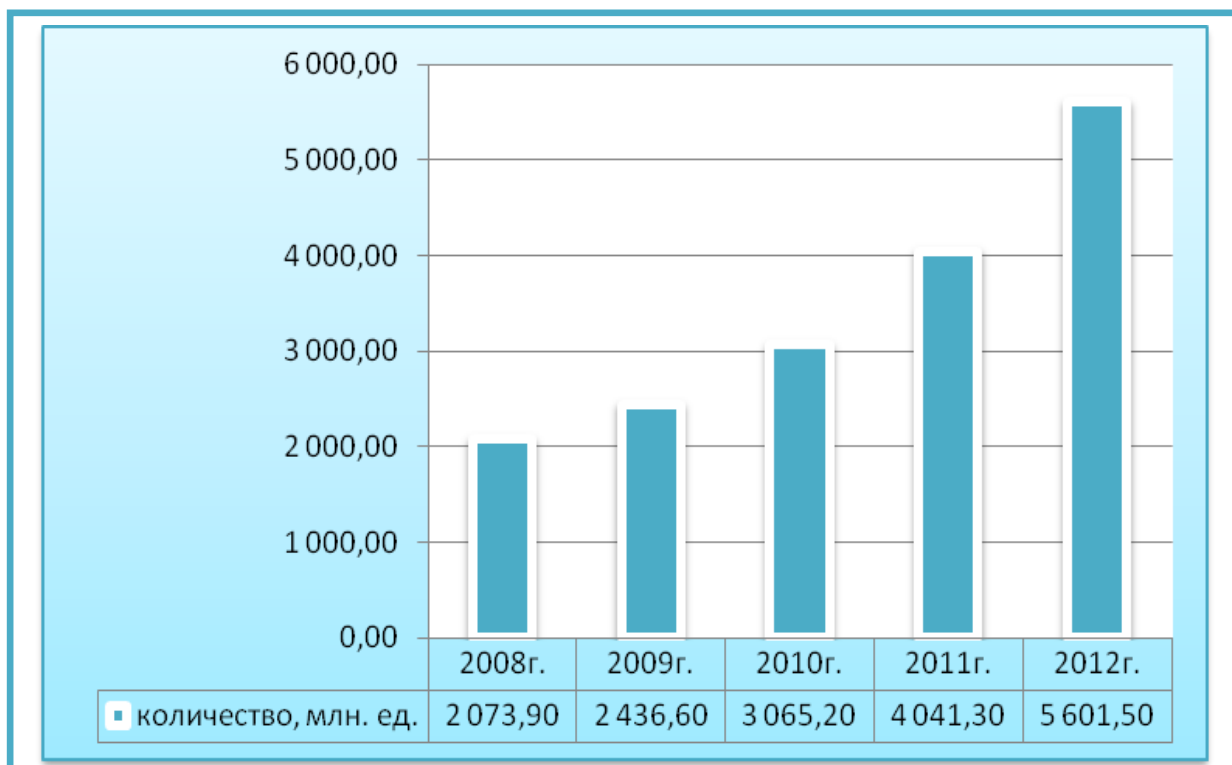


Рис.11.Динамика количества операций, совершенных с использованием платежных карт эмитентов-резидентов и нерезидентов в России с 2008-2012 г.г.

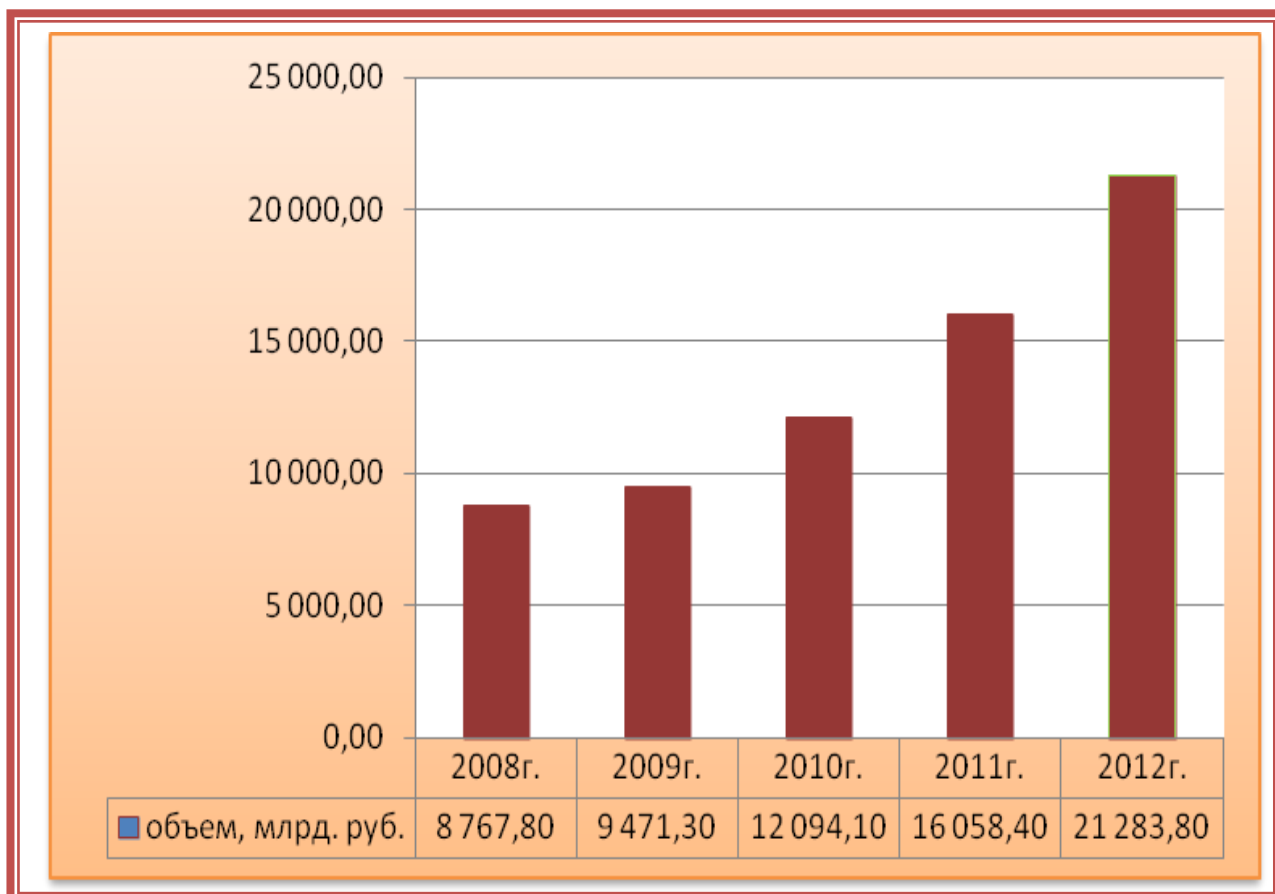


Рис.12.Динамика объема операций, совершенных с использованием платежных карт эмитентов-резидентов и нерезидентов в России с 2008-2012 г.г.

табл.№8 (прил.2). Наибольший удельный вес в структуре приходится на операции по снятию наличных денежных средств. Так, по данным 2012 г. доля объема операций по снятию наличных денежных средств составила 84,65%, и лишь 15,35% объема приходится на операции по оплате товаров и услуг, рис.№13.



Рис.13. Структура операций, совершенных с использованием платежных карт эмитентов-резидентов и нерезидентов в 2012 г.

Динамика структуры платежей по видам операций показывает ежегодный рост. Так, в частности в 2012 г. было произведено 2 843,5 млн. ед. операции по снятию наличных денежных средств, а это на 331,7 млн. ед. операций больше по сравнению с показателем 2008 г., табл. №.8 (прил.3). [34]

Аналогичная ситуация наблюдается и по операциям по оплате товаров и услуг. Так, в конце анализируемого периода видим, что было произведено 2 758,0 млн. ед. операций по оплате товаров и услуг, тогда как в 2008 г. по данным операциям было произведено 486,4 млн. ед. операций. Таким образом, прирост количества операции по оплате товаров и услуг составляет 467,02%, рис. № 14. Такие темпы роста безналичных платежей по оплате товаров и услуг связаны с развитием интернет технологий, появлением большего числа интернет магазинов

и развития электронного бизнеса. Все это способствует увеличению безналичного обращения.

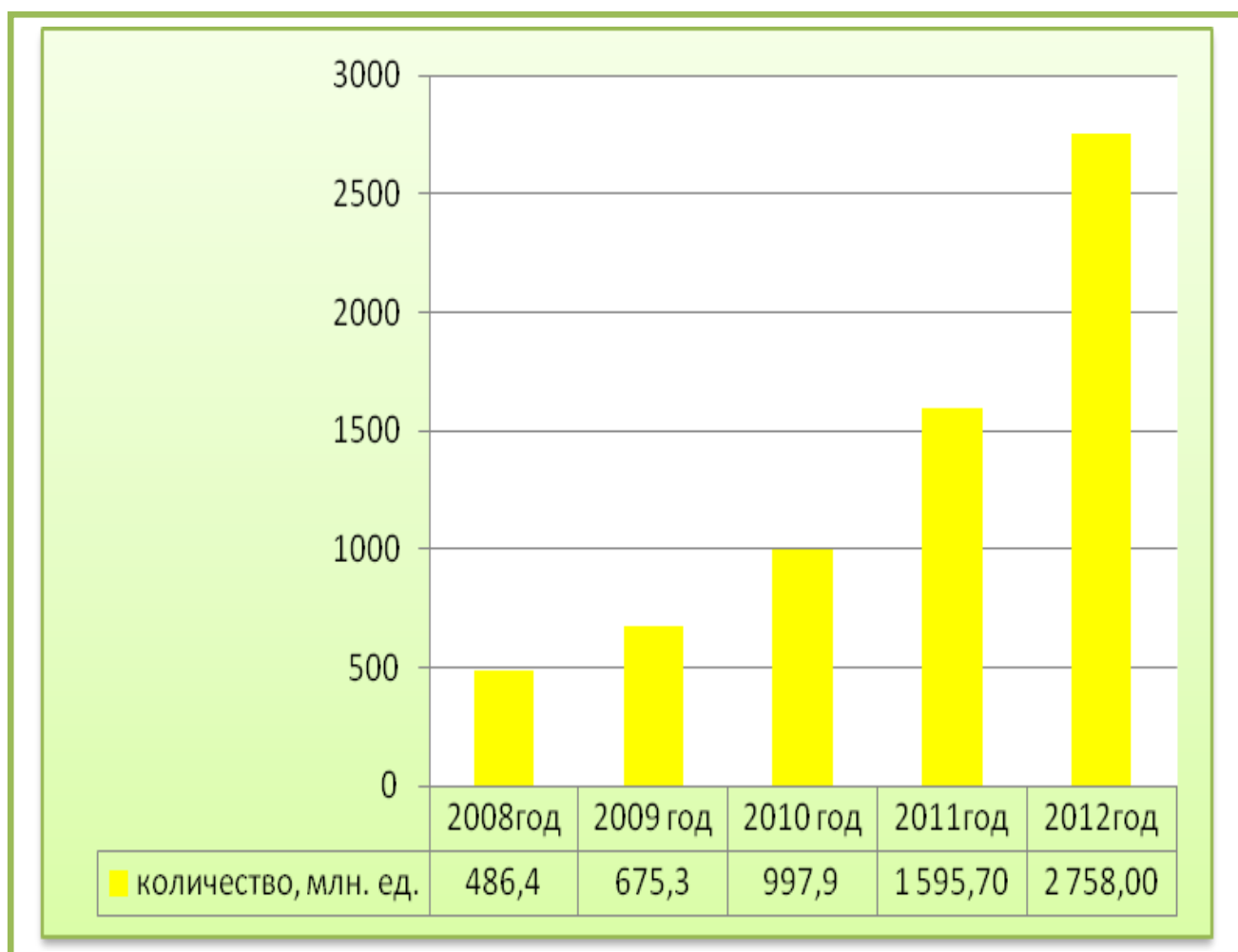


Рис.14.Динамика количества операций, совершенных с использованием платежных карт эмитентов-резидентов и нерезидентов по оплате товаров и услуг с 2008-2012 г.г. [34]

Резюмируя выше изложенное можно сделать вывод, что в целом платежную систему России можно назвать успешной, так как наблюдается ежегодный рост числа банковских и иных учреждений участников платежной системы. В течении ряда лет видна положительная динамика по количеству и объемам операций, совершенных платежной системой России. Наблюдается рост объема операций, совершенных с использованием платежных карт эмитентов-резидентов и нерезидентов, существенный рост произошел по операциям совершенных с использованием платежных карт по оплате товаров и услуг. Таким образом, в

связи с ростом безналичного обращения, в России необходимо постоянное совершенствование существующей платежной системы. Особое внимание необходимо уделять развитию платежной системы сети Интернет. Так как в настоящий момент электронный бизнес и оплата товаров и услуг через Интернет еще только начинает набирать обороты и совершенствование платежной системы в этой области приобретает наибольшую актуальность.

БИБЛИОГРАФИЧЕСКИЙ СПИСОК

1. Конституция Российской Федерации. Принята Всенародным голосованием 12.12.93 г.(с изм. от 30 декабря 2008 г.).
2. Федеральный закон от 2 декабря 1990 г. N 395-І "О банках и банковской деятельности" (с изменениями и дополнениями от 14 марта 2013 г.).
3. Федеральный закон от 10 июля 2002 г. N 86-ФЗ"О Центральном банке Российской Федерации (Банке России)" (с изменениями и дополнениями от 5 апреля 2013 г.).
4. Федеральный закон от 3 июня 2009 г. N 103-ФЗ "О деятельности по приему платежей физических лиц, осуществляемой платежными агентами". Принят Государственной Думой 22 мая 2009 года. Одобрен Советом Федерации 27 мая 2009 года(с изменениями и дополнениями от 27 июня 2011 г.).
5. Федеральный закон от 10 декабря 2003 г. N 173-ФЗ "О валютном регулировании и валютном контроле" Принят Государственной Думой 21 ноября 2003 года. Одобрен Советом Федерации 26 ноября 2003 года. (с изменениями и дополнениями от 14 марта 2013 г.).
6. Федеральный закон от 10 июля 2002 г. N 86-ФЗ "О Центральном банке Российской Федерации (Банке России)" Принят Государственной Думой 27 июня 2002 года (с изменениями и дополнениями от 5 апреля 2013 г.).
7. Федеральный закон от 27 июня 2011 г. N 161-ФЗ"О национальной платежной системе" Принят Государственной Думой 14 июня 2011 года. Одобрен Советом Федерации 22 июня 2011 года (с изменениями и дополнениями от 25 декабря 2012 г.).

8. Положение Банка России от 29 июня 2012 г. N 384-П "О платежной системе Банка России".
9. Положение Банка России от 24 декабря 2004 г. N 266-П "Об эмиссии банковских карт и об операциях, совершаемых с использованием платежных карт" (с изменениями и дополнениями от 10 августа 2012 г.).
10. Положение ЦБР от 25 апреля 2007 г. № 303-П "О системе валовых расчетов в режиме реального времени Банка России."
11. Гуров Ф. Продвижение бизнеса в Интернет. – М. 2010г. – 152 с.
12. Зуев М., Разваляев Д. Клиент не отвечает или временно недоступен. Интернет-маркетинг. Взгляд практиков. – М.: 2012г. – 248 с.
13. Ладонина Л. Книга руководителя интернет-проектов. Готовые маркетинговые решения. – СПб.: Питер, 2012. – 256 с.
14. Леонтьев В. Интернет – история, возможности, программы. – М.: Олма Медиа Групп, 2010. – 256 с.
15. Орлов Л. В. Как создать электронный магазин в Интернет. – М. Бук-пресс, 2012г. – 384 с.
16. Рейнольдс М. Сделай сам интернет-магазин. – М.: Лори, 2011г. – 536 с.
17. Смолян Г.Л., Цыгичко В.Н., Хан-Магомедов Д.Д. Интернет в России. Перспективы развития. – М.: Едиториал УРСС, 2012г. – 200 с.
18. Уилсон Р. Планирование стратегии интернет-маркетинга. – М.: ИД Гребенникова, 2012г. – 264 с.
19. Успенский И. Интернет как инструмент маркетинга. – СПб.: ВHV – Санкт-Петербург, 2010г. – 256 с.
20. Бельков. В. А. Что такое электронная торговля?[Электронная версия]. Ресурс: [law.edu.ru]
21. Банковское дело: Учебник / Под ред. Г.Г. Коробовой. – М.: Экономистъ, 2012г. – 751 с.
22. Балабанов И.Т. Электронная коммерция.– СПб: Питер, 2012г.

- 23.Генина Н. Рынок онлайн-торговли в России[электронная версия]// Ресурс: [cnews.ru]
- 24.Гражданский кодекс Российской Федерации (часть первая от 30 ноября 1994 г. N 51-ФЗ, часть вторая от 26 января 1996 г. N 14-ФЗ, часть третья от 26 ноября 2001 г. N 146-ФЗ и часть четвертая от 18 декабря 2006 г. N 230-ФЗ), с изменениями и дополнениями от 11 февраля 2013 г.
- 25.Голдовский И.М. Безопасность платежей в Интернете. - СПб: Питер, 2013г.
- 26.Головеров Д.В., Кемрадж А.С. и др. Правовые аспекты использования Интернет-технологий. М.: Книжный мир, 2012г.
- 27.Данько Т.П., Дьяконова Л.Я., Завьялова Н.В., Сагинова О.В. и др. Электронный маркетинг: Учеб. пособие. М.: ИНФРА-М, 2010г.
- 28.Денисов А.Л. Электронная торговля. – СПб: Питер, 2012г.
- 29.Дик В.В., Лужецкий М.Г., Родионов А.Э.: - Электронная коммерция: Москва, 2011г., 300 с.
- 30.Динамика развития интернет-торговли в мире [электронная версия]. Ресурс:[predprinimatel.ru]
- 31.Институциональная обеспеченность населения платежными услугами[электронная версия] // официальный сайт ЦБ РФ
- 32.Иванов Н.В. “Управление карточным бизнесом в коммерческом банке”, 2-е изд., М. “БДЦ-пресс”, 2011г.
- 33.Крашмалев С.В., “Современная банковская практика проведения международных платежей”, М. “ГроссМедиа”, 2012г.
- 34.Количество и объем операций, совершенных с использованием платежных карт эмитентов-резидентов и нерезидентов [электронная версия]//официальный сайт ЦБ РФ
- 35.Как вступление России в ВТО повлияет на электронную коммерцию[электронная версия] Дата публикации: 30.08.2012. Ресурс:[PayOnline]

- 36.Кобелев О.А., Резго Г.Я., Скиба В.А. Электронная коммерция. Учебное пособие / Под ред. Пирогова С.В. – М.: Изд. Дом «Социальные отношения», 2012г.
- 37.Моршавин Р.А. Использование мирового опыта в решении проблем регулирования электронной коммерции в России: Автореф. дис. канд. экон. наук. - М.: 2012г.
- 38.Макарова Г. Л. Корпоративные пластиковые карточки.- М.: Финстатинформ, 2012г.
- 39.Онлайн-покупки становятся более привычными[электронная версия] Дата публикации: 01.02.2013. Ресурс:[predprinimatel.ru]
- 40.Петров С. Г. Электронная коммерция и перспективы электронных банковских услуг. — М.: 2012г.
- 41.Платежные системы России[электронная версия]. Ресурс: [profi-forex.org]
- 42.Платежные системы зарубежных стран [электронная версия]. Ресурс: [profi-forex.org]
- 43.Рудакова О. С. Банковские электронные услуги.- М.: Банки и биржи: издательское объединение ЮНИТИ", 2012г.
- 44.Рейтинг онлайн-проектов по версии Forbes [электронная версия]. Дата публикации: 04.03.2013. Ресурс:[predprinimatel.ru]
- 45.Развитие электронного рынка в России в ближайшие годы. [электронная версия] Дата публикации: 10.01.2013. Ресурс:[predprinimatel.ru]
- 46.Россия в цифрах. Статистический сборник 2012 г. [электронная версия]// Официальный сайт Федеральной службы статистики
- 47.Свиридов О.Ю. Банковское дело. Серия “Экономика и управление”. – Ростов н / Д: Издательский центр “МарТ”, 2012. – 416 с.
- 48.Снесивцева А. В. Новые пластиковые деньги. — М.: Издательский дом "Банковское дело", 2011г.
- 49.«Состояние электронной коммерции в мире» 24 июля 2011г. [электронная версия] // Ресурс:[E-perper.ru]

50. Структура платежей, проведенных платежной системой России [электронная версия] // официальный сайт ЦБ РФ
51. Усоскин В.М. Банковские пластиковые карточки. — М.: ИПЦ "Вазар-Ферро", 2011 г.
52. Успенский И. Энциклопедия Интернет-бизнеса. СПб.: Питер, 2012.
53. Хорошилов А.В., Селетков С.Я. Мировые информационные ресурсы. СПб.: Питер, 2012 г.
54. Царев В.В., Кантарович А.А. Электронная коммерция. — СПб: 2011 г.
55. Электронная коммерция [электронная версия] // Ресурс: [vcommerce.ru]
56. Электронный рынок растёт [электронная версия]. Дата публикации: 31.01.2013. // Ресурс: [predprinimatel.ru]
57. Эймор Д. Электронный бизнес: эволюция или революция. Пер. с англ. — М.: Издательский дом «Вильямс», 2011 г.

ПРИЛОЖЕНИЯ