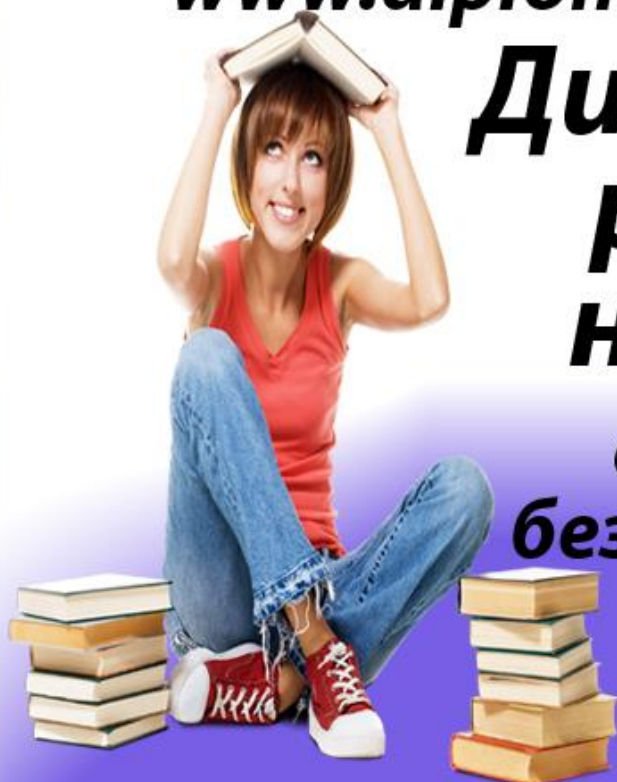


www.diplomstudent.net

Дипломные работы на заказ

**от автора
без предоплаты**



2.2. Оценка достоверных запасов, добычи, спроса на газ на мировом рынке

Проведем анализ достоверных запасов, добычи и внутреннего спроса на газ на мировом рынке по имеющимся данным Приложение Г. Данные показывают, что в 2018г. запасы газа в мире сформировались на уровне 193500 млрд.куб.м , при этом, большие запасы газа наблюдаются в России и Иране, объемы запасов в этих странах составляют более 30000 млрд.куб.м , немного отстает от этих стран Катар и Северная Америка. Скучные запасы газа наблюдаются в таких странах как: Китай, Саудовская Аравия, Европа, рисунок 2.8. [24]

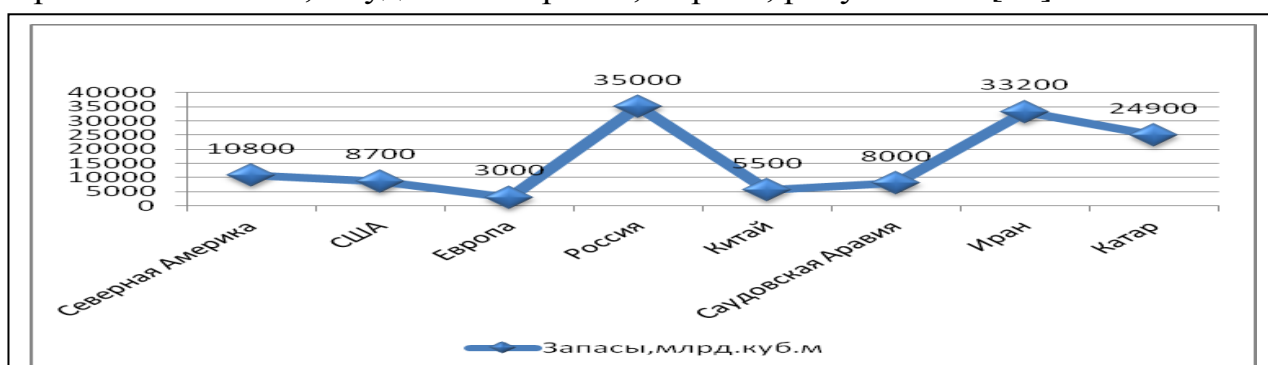


Рисунок 2.8-Достоверные запасы газа в различных странах в 2018г.

На протяжении анализируемого периода предложение и спрос на газ ежегодно увеличиваются, во всем мире в 2019г. спрос на голубое топливо сформируется на уровне 3870 млрд.куб.м , а это на 1,84% выше уровня предыдущего года и на 3,47% превышает значение показателя 2017г. рисунок 2.9.

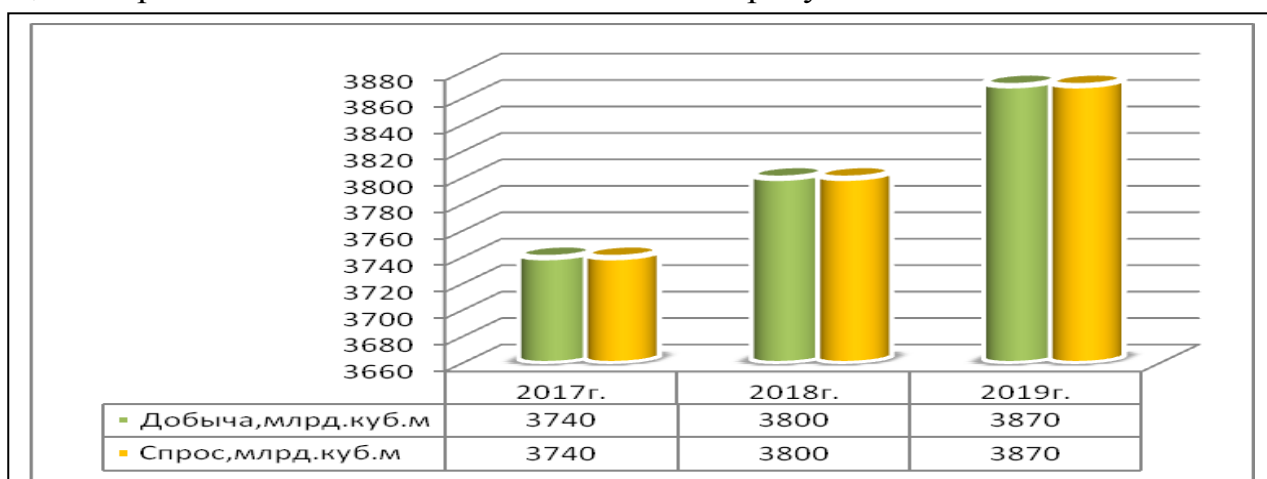


Рисунок 2.9- Динамика добычи и спроса на газ на мировом рынке с 2017-2019гг.

Наибольшие объемы добычи газа наблюдаются в Северной Америке, США и Россия замыкают тройку лидеров по добыче. Доля Северной Америки в общем объеме добычи газа составляет 27,64%, 22,09% приходится на объемы газа США, 17,57% составляет доля России на мировом рынке добычи газа, рисунок 2.10. [24]

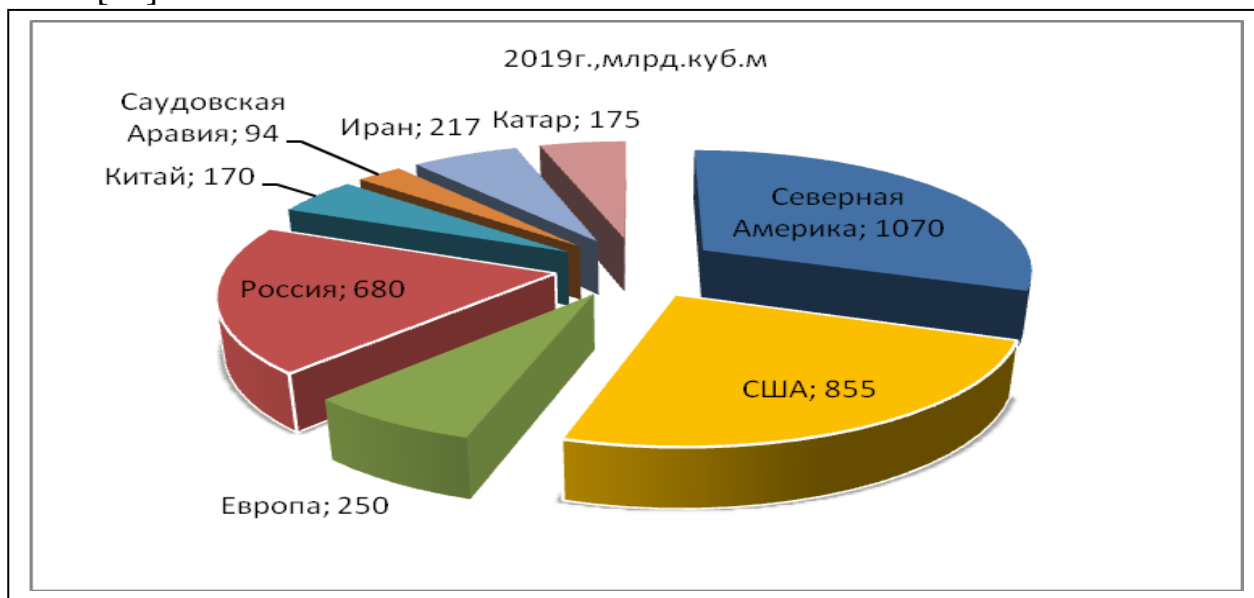


Рисунок 2.10-Структура добычи газа на мировом рынке в 2019г.

Скудные объемы добычи газа наблюдаются в таких странах как: Китай, Саудовская Аравия, Катар, Иран, рисунок 2.10. Объемы добычи газа не стоят на месте и ежегодно увеличиваются, в 2019г. планируется увеличение объема газа Северной Америки до 1070 млрд.куб.м , а это выше уровня показателя 2017г. на 9,97%. США, Китай, Саудовская Аравия, Иран, Катар также планируют увеличение добычи газа к 2019г. Однако, Россия на 1,44% планирует снизить объемы производства голубого топлива и в 2019г. показатель составит 680 млрд.куб.м., рисунок 2.11. [24]

Максимальные объемы спроса на газ наблюдаются в Северной Америке и в США и по данным на 2019г. спрос на газ в Северной Америке составил 1015 млрд.куб.м , а это 26,23% от общего объема спроса. Спрос на газ США составляет 20,93% о общего объема. Небольшие объемы спроса наблюдаются у таких стран как Саудовская Аравия и Катар и по данным на 2019г. показатель

сформировался на уровне 94 млрд.куб.м и 56 млрд.куб.м соответственно, рисунок 2.12.

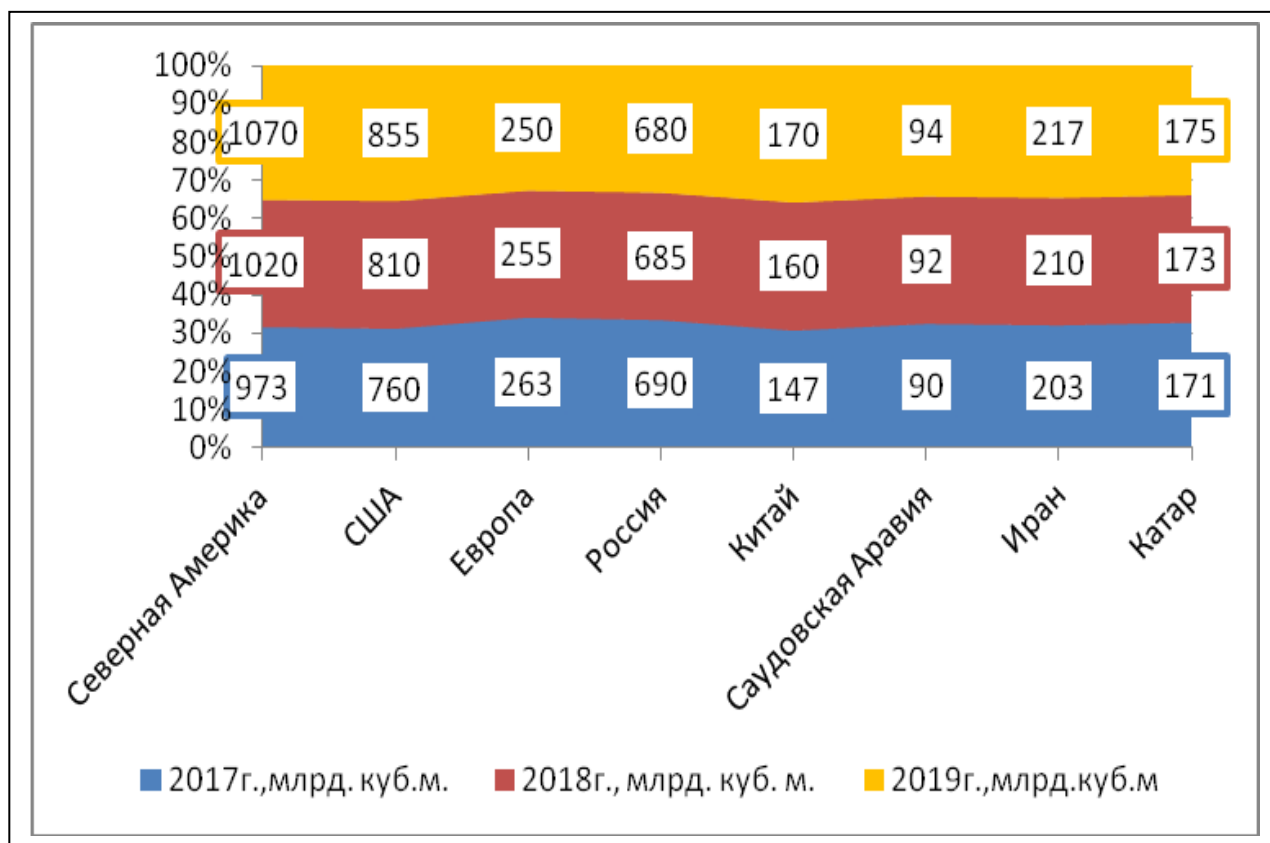


Рисунок 2.11- Динамика добычи газа на мировом рынке с 2017-2019гг.

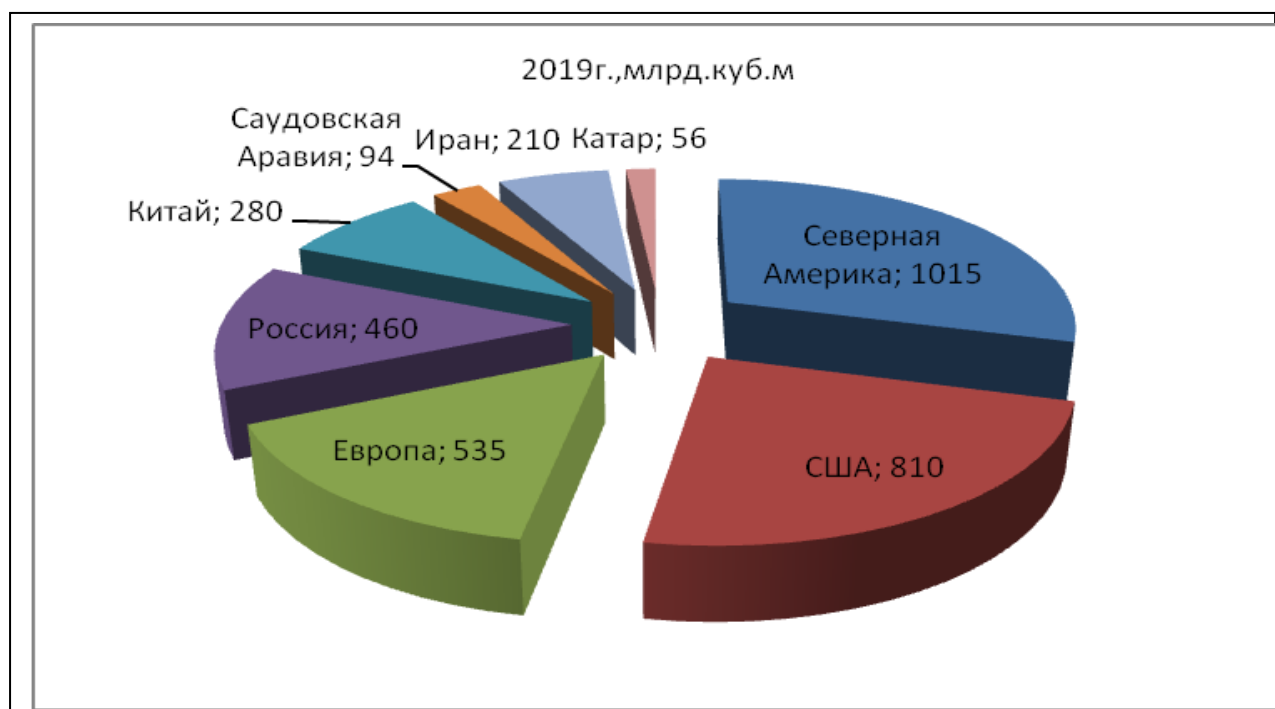


Рисунок 2.12- Динамика спроса на газ на мировом рынке с 2017-2019гг.

Спрос России на газ составляет 67,64% от общего собственного объема добычи и в 2019г. показатель сформируется на уровне 460 млрд.куб.м., рисунок 2.12. При этом замечено, что спрос на газ в России имеет тенденцию к снижению и по отношению к показателю 2017г. снижение составило 2,12%., рисунок 2.13. По другим странам в основном наблюдается рост спроса на газ, в частности, в США рост спроса составит 6,02% в 2019г. к уровню начала анализируемого периода. Северная Америка планирует увеличить спрос на 5,18%, спрос на газ Саудовской Аравии составит в 2019г. 94 млрд.куб.м , а это на 4,44% выше уровня 2018г., в пределах 5% произойдет и рост спроса на газ и по другим странам, рисунок 2.13. [24]

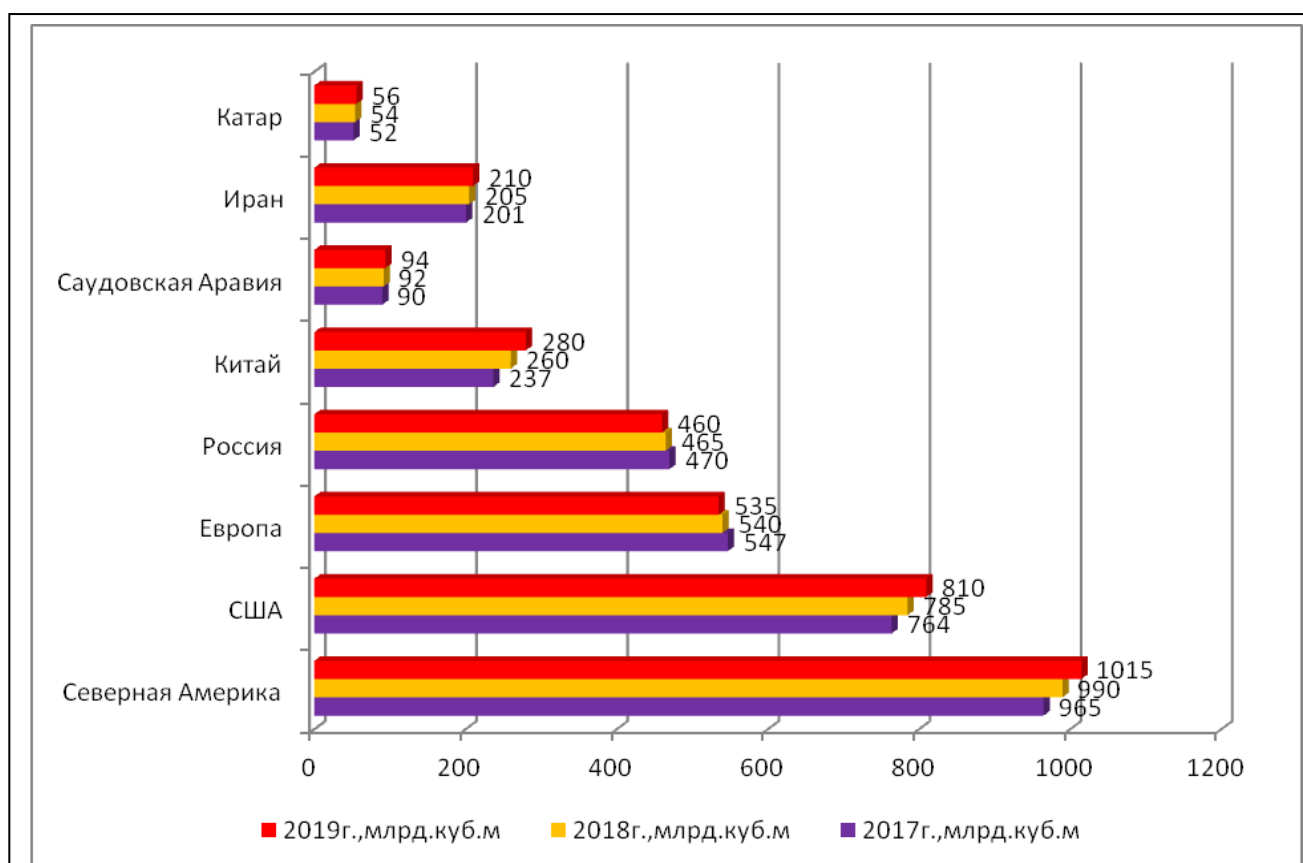


Рисунок 2.13- Динамика спроса на газ на мировом рынке с 2017-2019гг.

Итак, выше был рассмотрен анализ показателей спроса и предложения на мировом рынке газа, который показал, что ежегодно наблюдаются как показатели роста добычи, так и спроса на газ. При этом, лидерами по производству газа являются такие страны как: Северная Америка, США и

Россия. По спросу на газ Северная Америка и США также занимают лидирующие позиции.

Спрос на газ оказывает влияние и на ценовую политику. По имеющимся данным (Приложение Г), цены на газ ежегодно увеличиваются, рисунок 2.14.

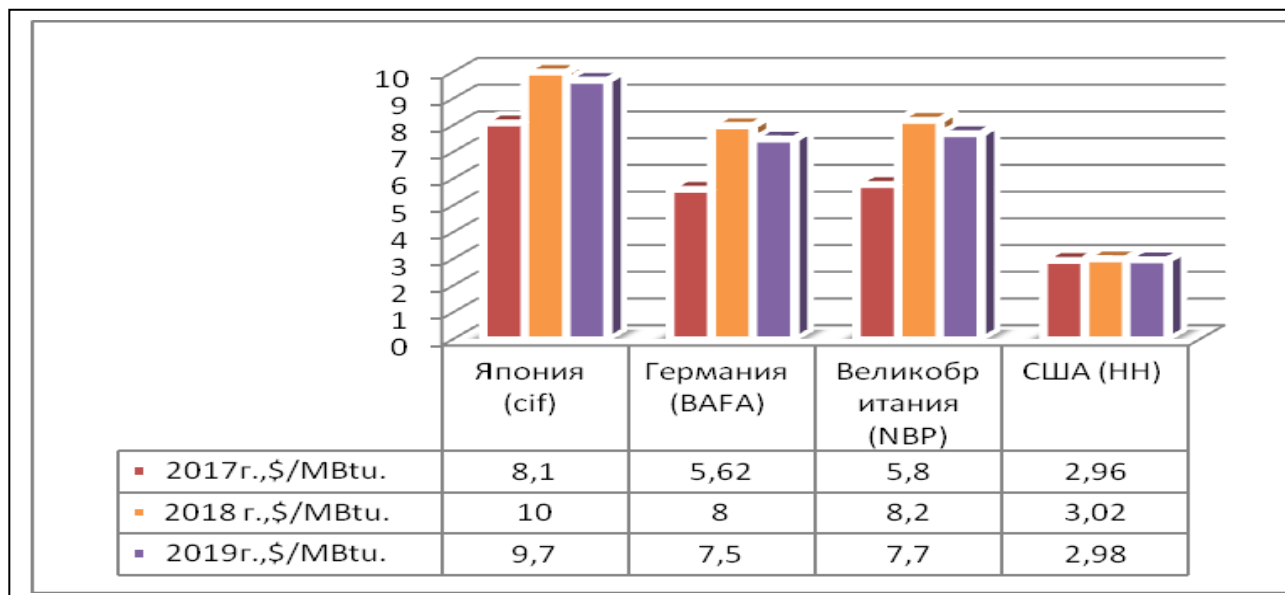


Рисунок 2.14- Динамика мировых цен на газ с 2017-2019гг.

Таким образом, мировой рынок газа имеет тенденцию к росту, увеличиваются как объемы добычи, так и объемы потребления, цены также не стоят на месте и показывают ежегодный прирост. В продолжении темы исследования является необходимым дать оценку развития рынка неразведанных запасов нефти и газа, для этого, целесообразно перейти к следующему параграфу исследования.