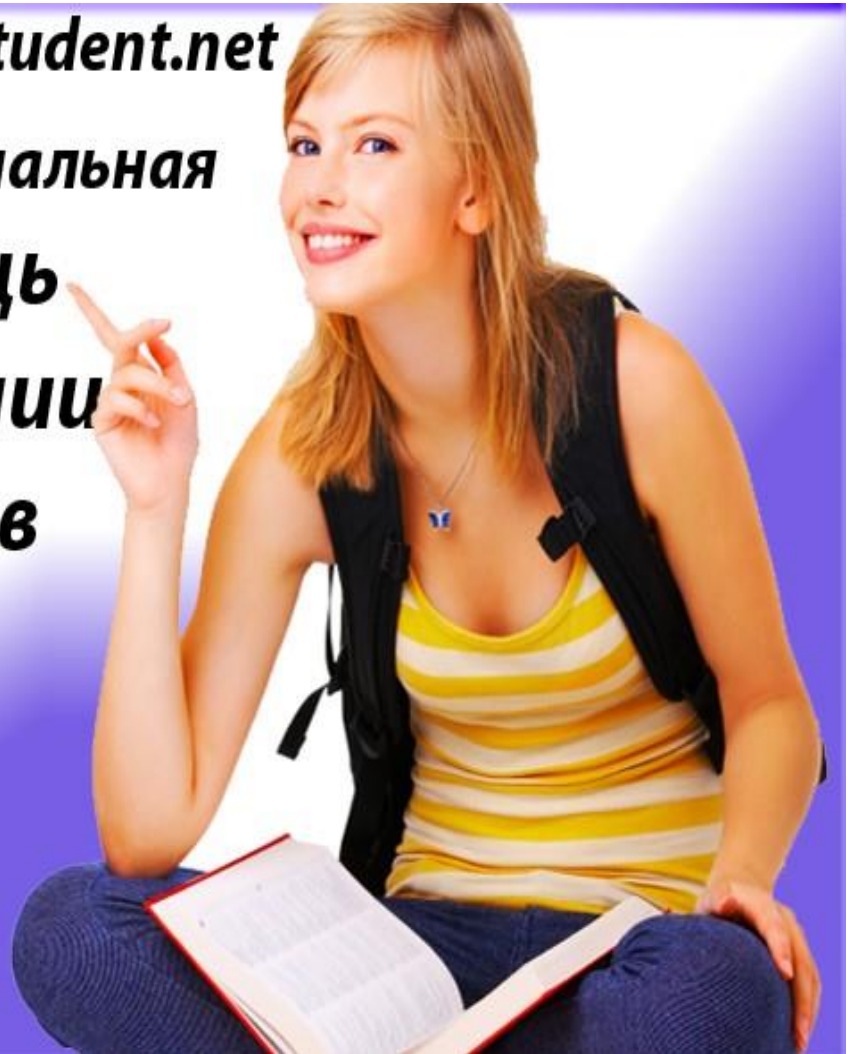


**[www.diplomstudent.net](http://www.diplomstudent.net)**

**Профессиональная  
помощь  
в написании  
всех видов  
работ  
для  
студентов  
вузов**



## **2.2. Оценка эффективности и интенсивности внешнеторговых связей**

Проведем анализ эффективности внешнеторговых связей России в целом по всем странам и по странам Восточной и Юго-Восточной Азии в частности. Данные статистической отчетности за 2008-2103 г.г. показывают, что темпы роста экспорта России ежегодно увеличиваются и в 2013 г. прирост экспорта составил 0,48% по отношению к показателю 2012 г. Достаточно высокими темпами роста экспорта были в 2010-2011 г.г. и составили 131,62% и 130.13%, к концу анализируемого периода наблюдается снижение прироста экспортируемых товаров, рис. 2.11.

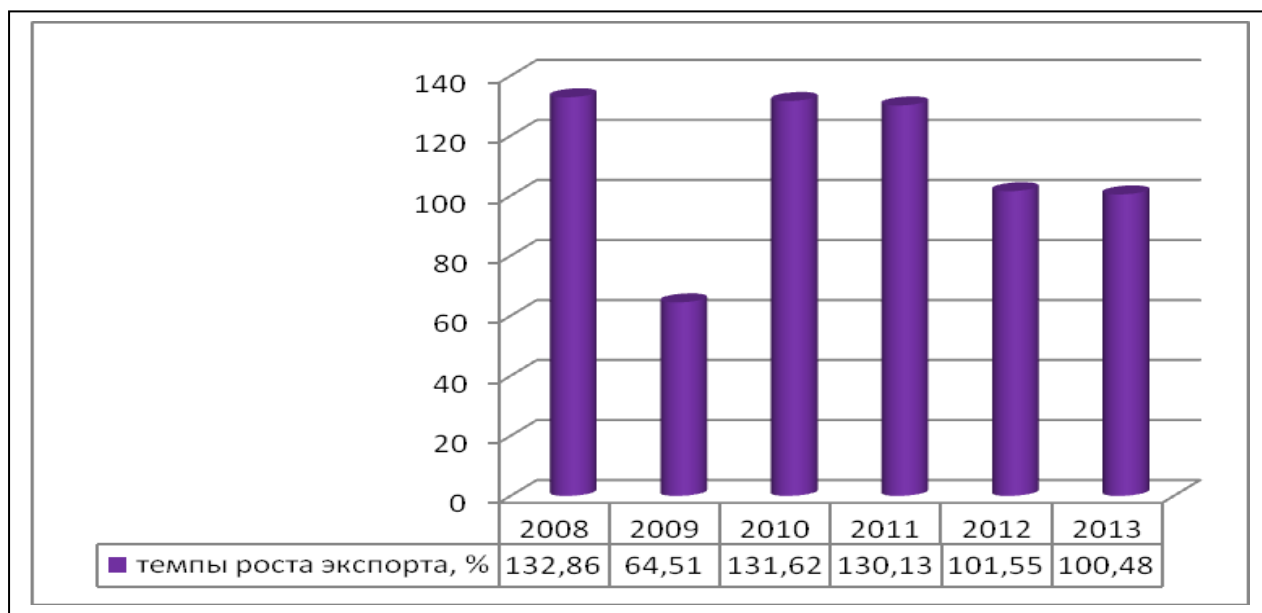


Рис. 2.11.Динамика темпов роста экспорта России по отношению к предыдущему году с 2008-2013г.г.

Наибольшие приросты экспорта со странами Восточной и Юго-Восточной Азии наблюдаются с Китаем, Японией, Кореей, Сингапуром, Монголией и в 2011 г. рост экспорта с этими странами составлял от 12,5% до 72,34%, рис.2.12.

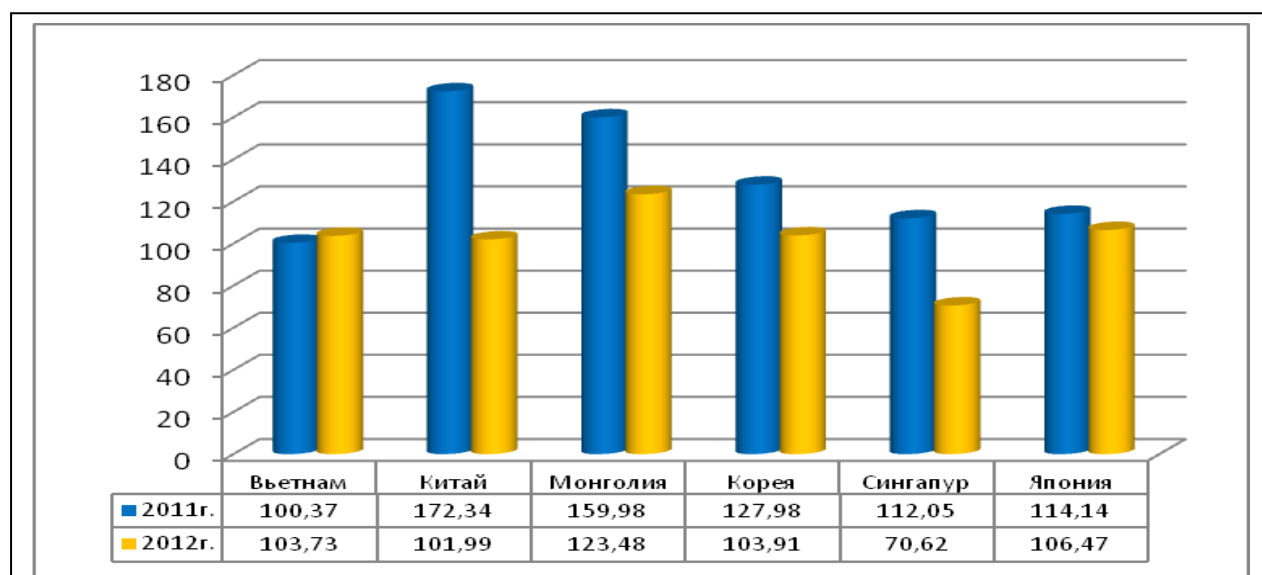


Рис.2.12. Темпы роста экспорта РФ со странами Восточной и Юго-Восточной Азии с 2011-2012г.г.(по отношению к предыдущему году).

В 2012 г. темпы роста экспорта со странами ВА и ЮВА замедлились и в среднем составляют не более 5%, исключением является Монголия, в 2012 г.

темпы роста экспорта с этой страной являются самыми большими и прирост произошел на 23,48%, а с Сингапуром объемы экспорта и вовсе снизились на 29,38%. Печальным является и тот факт, что объемы экспорта с Китаем выросли незначительно и в 2012 г. составили 1,99% против 72,34% годом ранее. Однако, темпы роста экспорта услуг с Китаем действуют успокаивающе, чем экспорт товаров и прирост экспорта составил 8,74%, однако в 2011 г. прирост был куда больше и составлял 30,04%. С Японией экспорт услуг в 2012 г. не изменился и остался на уровне прошлого года, тогда как в 2011 г. произошел прирост на 12,81%. С Корей произошёл прирост экспорта услуг на 15,65% в 2012 г., что следует оценить положительно, так как в 2011г. экспорт услуг имел динамику снижения в пределах 13,84%, рис.2.13.

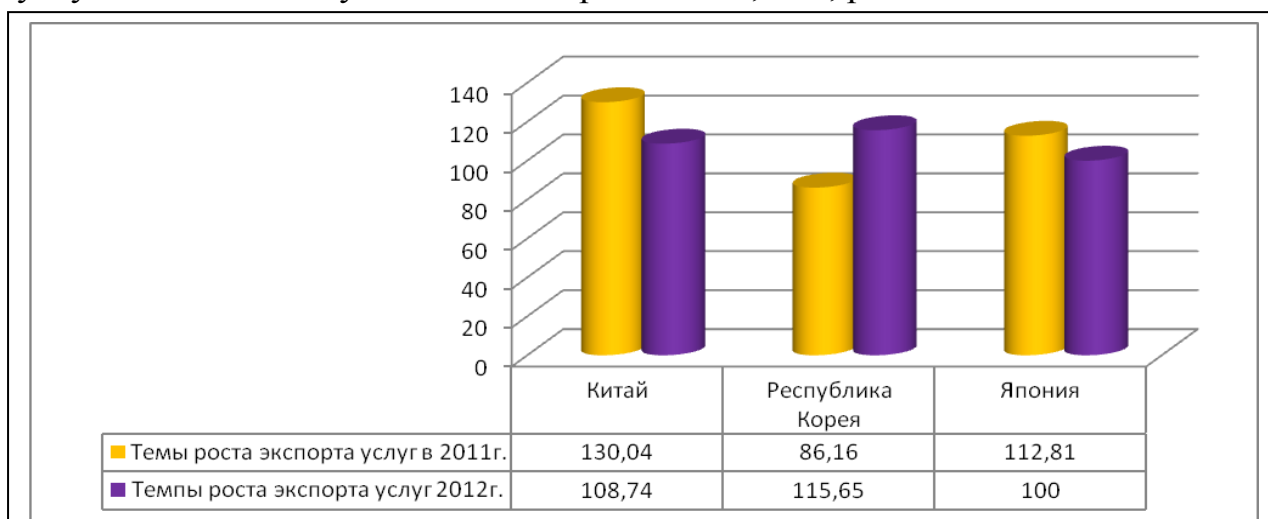


Рис. 2.13. Темпы роста экспорта услуг РФ с основными странами - партнерами Восточной и Юго-Восточной Азии с 2011-2012г.г.(по отношению к предыдущему году).

Темпы роста импорта РФ имеют печальную статистику и по данным на 2013 г. наблюдается снижение импорта на 0,73% по отношению к показателю предыдущего года. Наихудшим показателем по приросту импорта являлся 2009 г., импорт снизился на 37,35%. 2010-2011 г.г. отличились существенным приростом импорта товаров в РФ и процент роста составил 36,79% и 33,57% соответственно, рис.2.14.

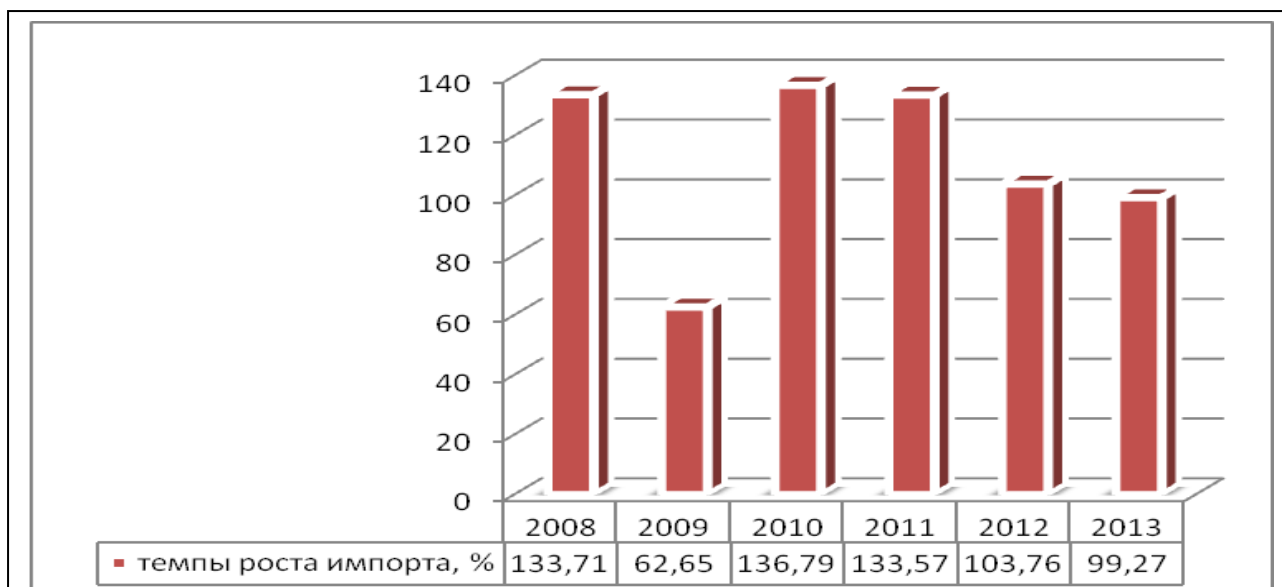


Рис.2.14. Динамика темпов роста импорта России по отношению к предыдущему году с 2008-2013г.г.

По имеющимся данным за 2011-2012г.г. по импорту России со странами Восточной и Юго-Восточной Азии наблюдается, что с Монголией и с Кореей произошло снижение импорта на 27,95% и 5,15% соответственно. По другим странам произошел прирост импорта, в частности с Китаем и Вьетнамом прирост составил 7,55% и 32,05% соответственно, из Японии и Сингапура объемы импорта возросли на 4,38% и 7,25% соответственно, рис.2.15.

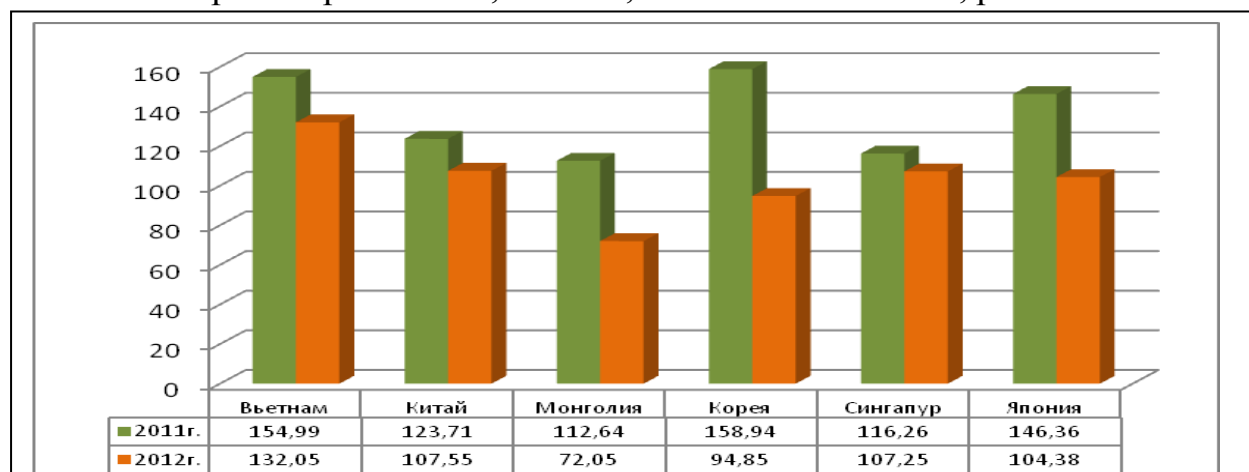


Рис. 2.15. Темпы роста импорта РФ со странами Восточной и Юго-Восточной Азии с 2011-2012г.г.(по отношению к предыдущему году).

Однако отрицательным фактором развития отношений России со странами ВА и ЮВА является замедление темпов роста импорта в 2012 г. по сравнению с показателем предыдущего года.

Немного лучше выглядят темпы роста импорта услуг с основными странами –партнерами и в 2012 г. рост импорта услуг и Китаем и Японией составил 7,5% и 15,6% соответственно, небольшой прирост произошел по импорту услуг с Кореей и составил 1,27% против 1% годом ранее, рис.2.16.

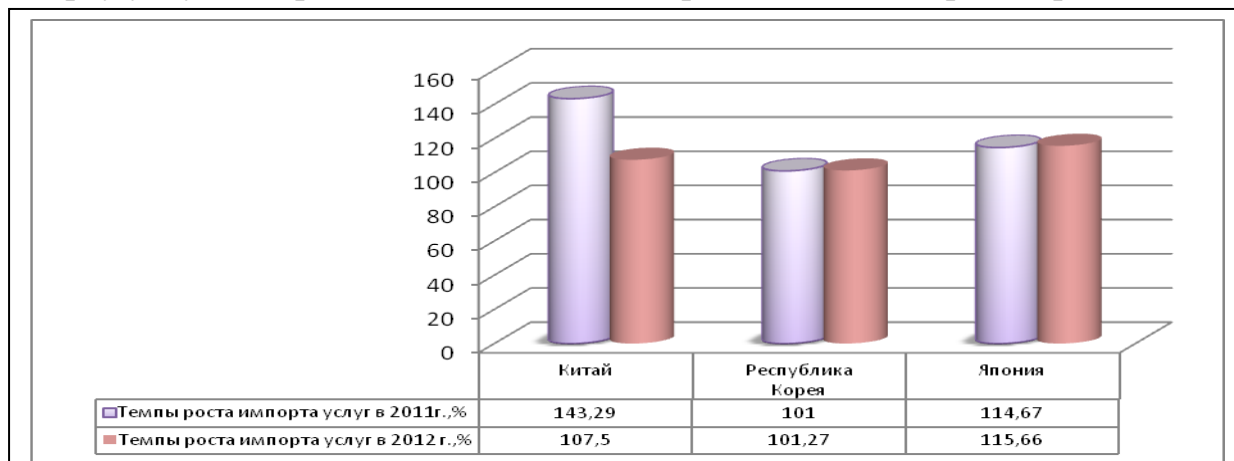


Рис. 2.16. Темпы роста импорта услуг РФ с основными странами - партнерами Восточной и Юго-Восточной Азии с 2011-2012г.г.(по отношению к предыдущему году).

Важным показателем развития внешнеторгового сотрудничества является сальдо торгового баланса , который на протяжении анализируемого периода имеет положительное значение и по состоянию на 2013 г. составил 212299 млн. долл. США, а это на 4827 млн. долл. США превышает показатель предыдущего года и на 48,70% выше показателя начала анализируемого периода, рис.2.17.

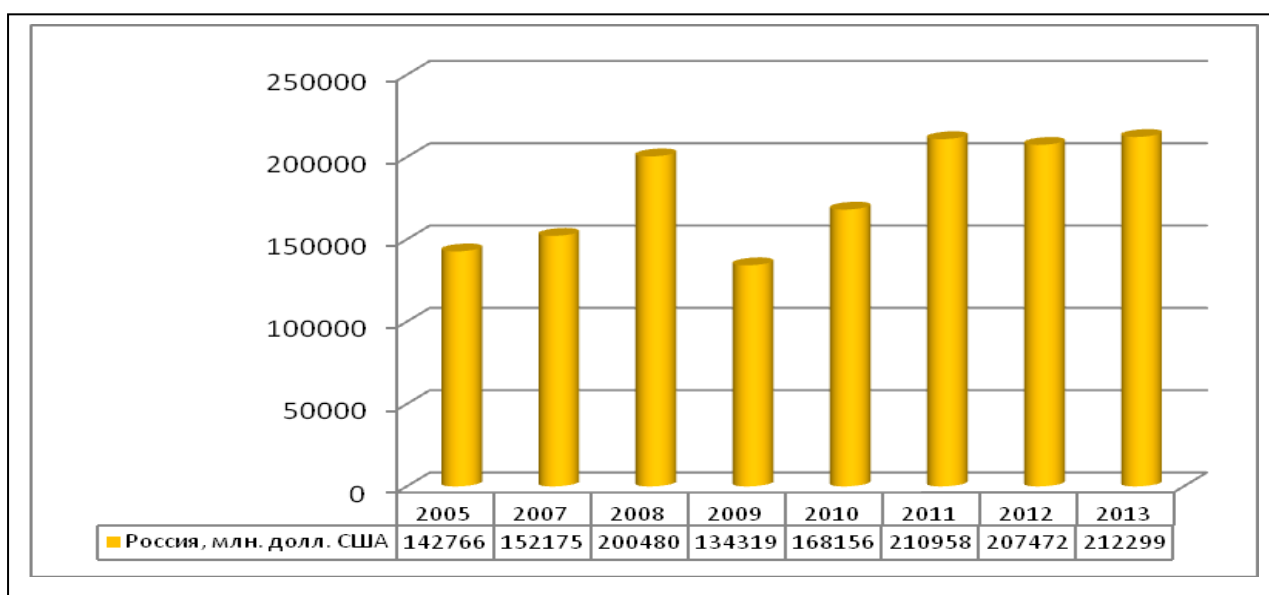


Рис. 2.17.Сальдо торгового баланса России с 2005-2013г.г.

В целом темпы роста сальдо торгового баланса России показывают рост, в пределах 2,32% произошел прирост в 2013 г., существенный рост сальдо наблюдался с 2008,2010-2011г.г. и составлял от 25 и более процентов. Худшими являются 2009,2012 г.г. когда сальдо торгового баланса России имело динамику снижения, рис.2.18.

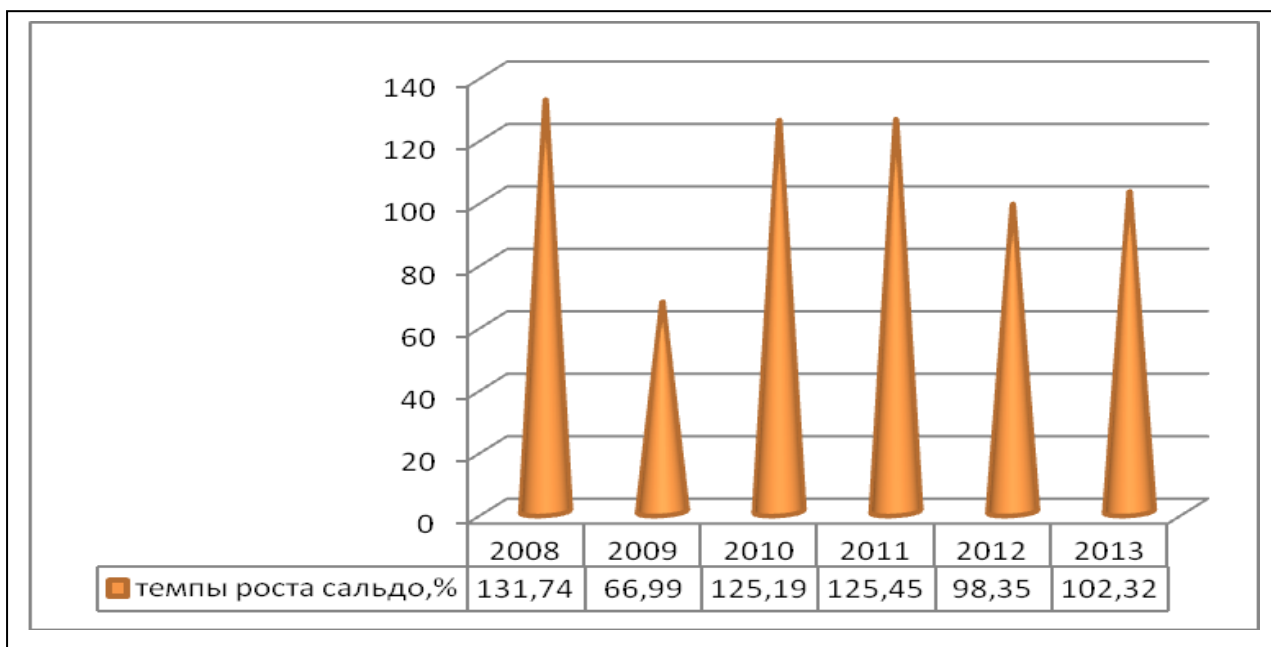


Рис.2.18. Динамика темпов роста сальдо торгового баланса России по отношению к предыдущему году с 2008-2013г.г.

Важно рассмотреть также сальдо торгового баланса основных стран партнеров России из Восточной и Юго-Восточной Азии. По имеющимся данным положительное сальдо имеют такие страны как: Китай, Корея, Сингапур. Значительное значение сальдо у Китая и в 2012 г. этот показатель составил 260277 млн. долл. США, для сравнения –Россия имеет примерно такое значение сальдо, однако с небольшим снижением на 7978 млн. долл. США, а это ниже, чем у Китая на 18,43%, рис.2.19. О других странах и говорить не приходится, если Корея и Сингапур имеют положительное сальдо, хоть и по сравнению с Китаем и Россией его значение не высоко, то такие страны как Индонезия, Тайланд, Филиппины, Япония- имеют отрицательные значения данного показателя, что свидетельствует о том, что эти страны больше ориентированы на импорт, нежели на экспорт.

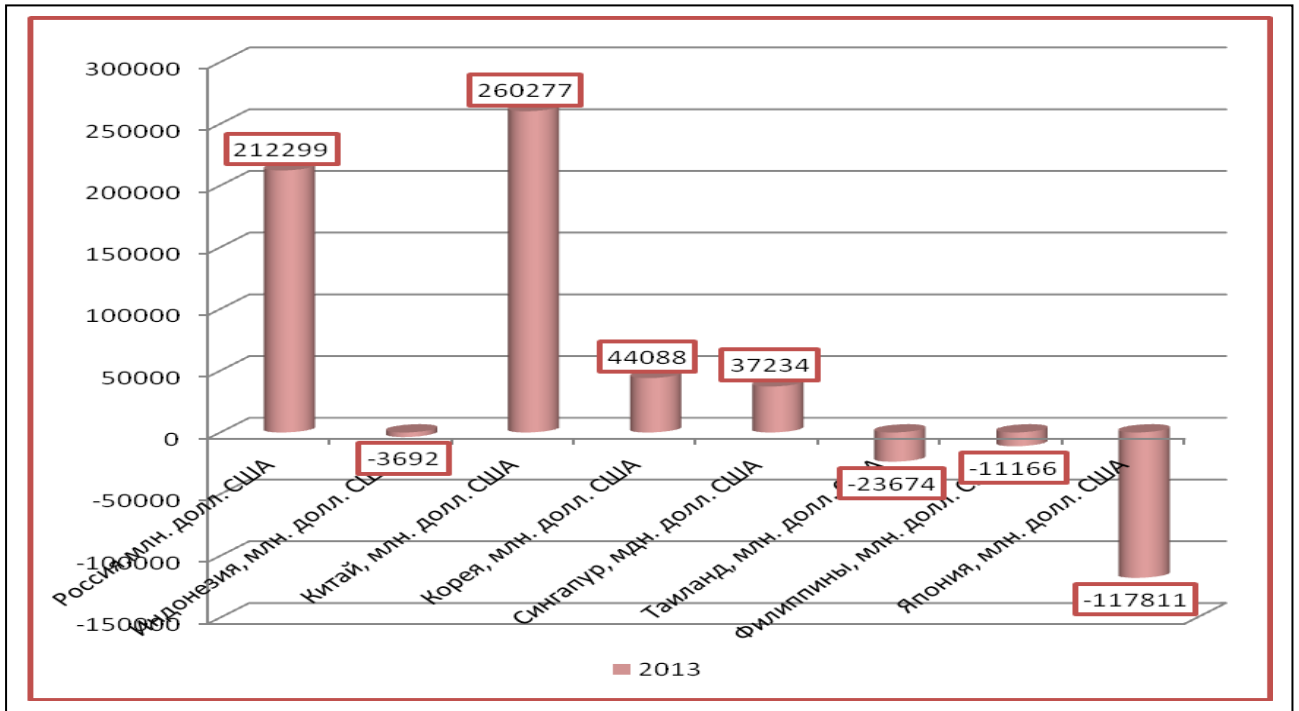


Рис.2.19. Сальдо торгового баланса России и стран Восточной и Юго-Восточной Азии в 2013 г.

Важными показателями эффективности внешнеторговых связей являются показатели внешнеторгового оборота. По имеющимся данным показатель внешнеторгового оборота за 2005-2013 г.г. имеет положительную динамику, однако за последние три года существенных изменений данного показателя не наблюдается и темпы роста в 2013 г. составили 100,02% по сравнению с предыдущим годом, прирост данного показателя в 2012 г. составил 2,37%, рис. 2.20.

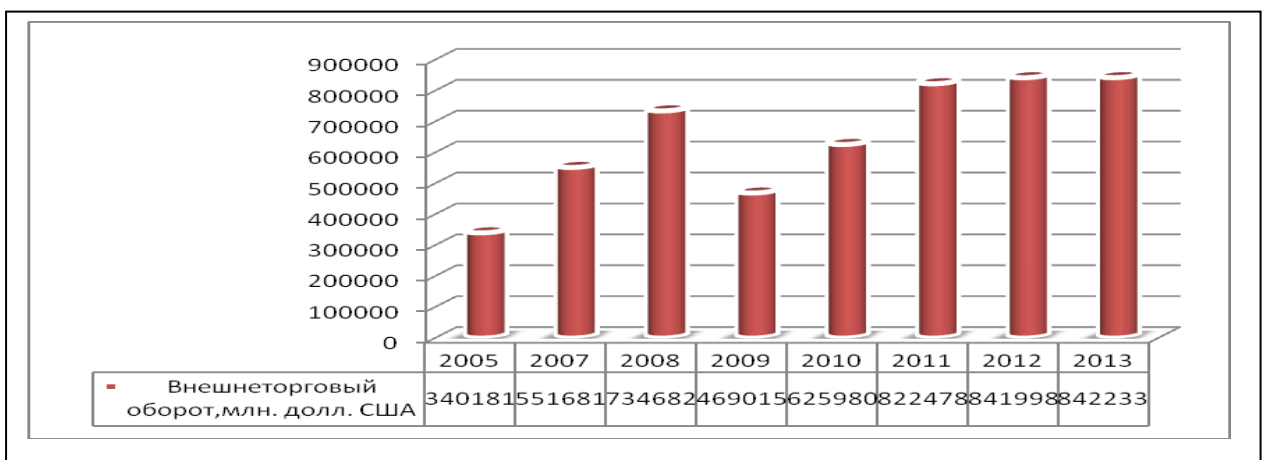


Рис.2.20. Динамика внешнеторгового оборота России с 2005-2013 г.г.

Внешнеторговый оборот России со странам восточной и Юго-Восточной Азии на протяжении 2005-2012 г.г. показывает ежегодный рост. В частности, в 2012 г. в Сингапуре и Вьетнаме темпы роста показателя составили 219,96% и 301,21% по отношению к показателю 2005 г. Внешнеторговый оборот России с Монголией показал прирост на 311,52% и составил 1915,2 млн. долл. США, рис. 2.21.

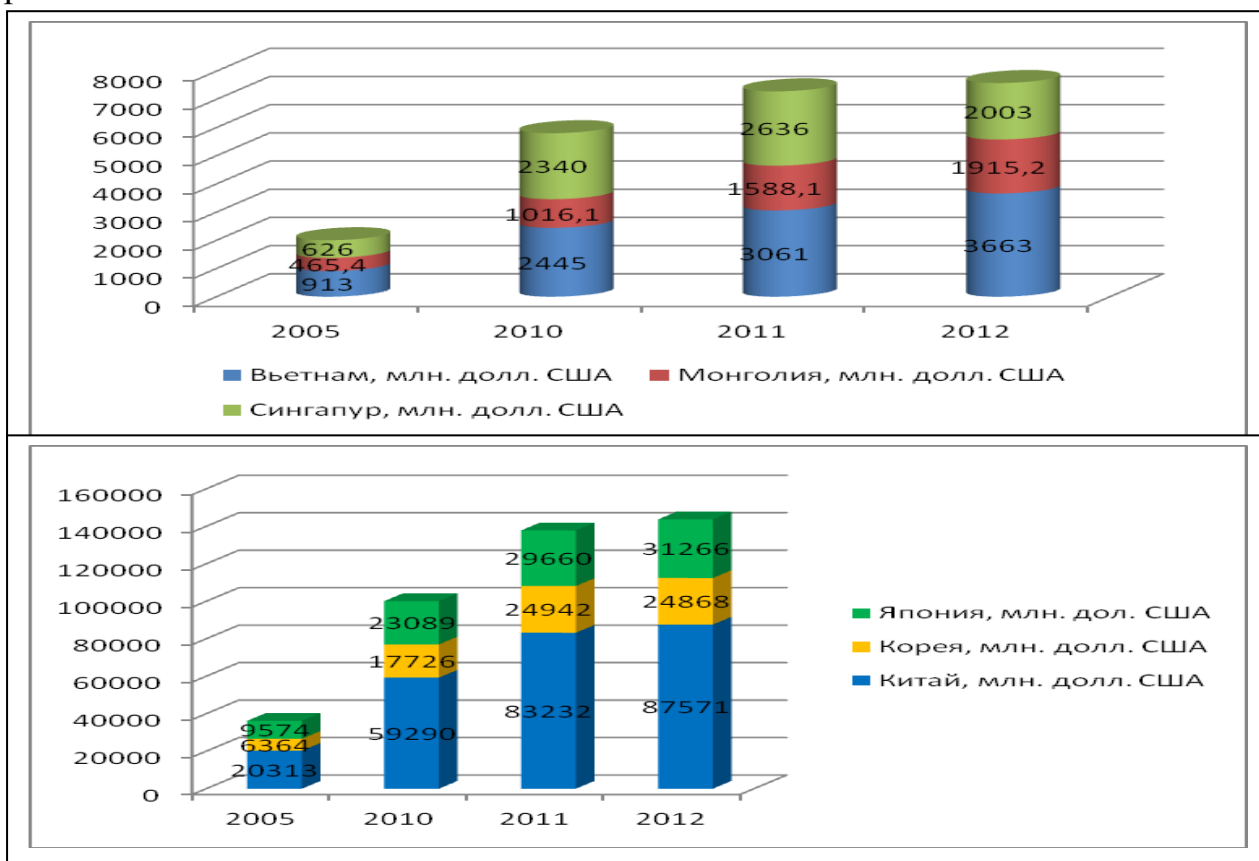


Рис.2.21.Динамика внешнеторгового оборота стран Восточной и Юго-Восточной Азии при сотрудничестве с РФ с 2005-2012г.г.

Достаточно высокими темпами растет показатель внешнеторгового оборота с Китаем и с Японией и в 2012 г. внешнеторговый оборот Китая составил 87571 млн. долл. США, а это на 331,11% выше показателя 2005г. Темпы роста внешнеторгового оборота с Японией составил за тот же период 326,57%, таким образом прирост произошел более, чем на 200%. Более чем в четыре раза увеличился внешнеторговый оборот с Кореей и по данным на конец анализируемого периода этот показатель составил 24868 млн. долл. США.



Важнейшим показателем оценки эффективности внешнеторговых связей является внешнеторговая квота, которая показывает, насколько внешнеэкономические связи данной страны стимулируют ее общий экономический рост. По имеющимся данным России, данный показатель имеет динамику снижения и в 2013 г. внешнеторговая квота составила 0,038%, а это ниже показателя предыдущего года на 0,007 и примерно на столько же ниже показателя начала анализируемого периода, рис.2.22. Таким образом, внешнеэкономические связи России оказывают незначительное влияние на экономический рост страны.

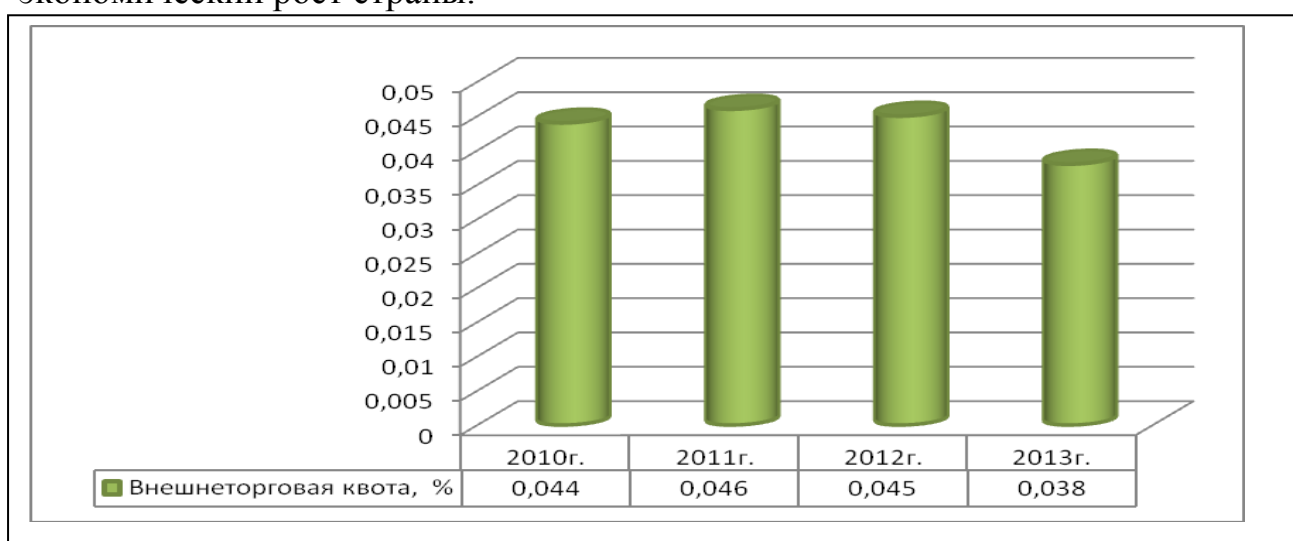


Рис. 2.22. Динамика внешнеторговой квоты РФ с 2010-2013 г.г.

Проведенное выше исследование позволяет сделать вывод, что Россия является экспортно-ориентированной страной и на протяжении анализируемого периода сальдо торгового баланса является положительным, однако имеет незначительные темпы роста. Темпы роста экспорта России в 2013 г. выросли в пределах 0,5%, при этом темпы роста импорта показали динамику снижения. Однако, внешнеторговый оборот с основными странами партнерами Восточной и Юго-Восточной Азии показывает ежегодный прирост и за 2005-2013 г.г. прирост данного показателя произошел в среднем в три раза. Несмотря на то, что показатель ВВП и внешнеторгового оборота России имеет положительную динамику развития, однако, внешнеторговая квота ежегодно снижается, что свидетельствует об ухудшении влияния внешнеторговых отношений России на

экономику страны. В связи с этим является необходимым совершенствование внешнеторговых связей России с другими странами, в том числе и со странами Восточной и Юго-Восточной Азии. В связи с этим является необходимым рассмотрение основных факторов, влияющих на эффективность внешне-торговых связей.

## **СПИСОК ИСПОЛЬЗОВАННЫХ ИСТОЧНИКОВ**

(примерный)

1. Федеральный закон от 8 декабря 2003г. N 164-ФЗ «Об основах государственного регулирования внешнеторговой деятельности» (с изм. от 30 ноября 2013 г.);
2. Федеральный закон от 8 декабря 2003г. N165-ФЗ «О специальных защитных, антидемпинговых и компенсационных мерах при импорте товаров» (с изм. от 4 июня 2014 г.)
3. Федеральный закон от 27 ноября 2010 г. N 311-ФЗ «О таможенном регулировании в Российской Федерации» (с изм. от 8 марта 2015 г.);
4. Закон РФ от 21 мая 1993 г. N 5003-1 «О таможенном тарифе» (с изм. от 24 ноября 2014 г.);
5. Федеральный закон от 04.05.2011 N 99-ФЗ «О лицензировании отдельных видов деятельности»(ред. от 31 декабря 2014 г.);

6. Федеральный закон от 15 апреля 1993 г. N 4804-I «О вывозе и ввозе культурных ценностей»( с изм. от 23 июля 2013 г.),
7. Федеральный закон «О валютном регулировании и валютном контроле» (с изм. от 4 ноября 2014 г.);
8. Указ Президента РФ от 24 сентября 2007 г. N 1274"Вопросы структуры федеральных органов исполнительной власти" (с изм. от 5 декабря 2014 г.)
9. Постановление Правительства РФ от 26 июля 2006 г. N 459 «О Федеральной таможенной службе» (с изм. от 16 сентября 2013 г.);
10. Таможенный кодекс Российской Федерации от 28 мая 2003 г. N 61-ФЗ (ТК РФ)( с изм. от 28 ноября 2009 г.);
11. Таможенный кодекс Таможенного союза (ТК ТС) (приложение к Договору о Таможенном кодексе таможенного союза, принятому Решением Межгосударственного Совета Евразийского экономического сообщества от 27 ноября 2009 г. N 17)(с изм. от 10 октября 2014 г.);
12. Авдокушин Е.Ф. Международные экономические отношения. – М., 2012. – 204 с.
13. Бахрах Д.Н., Кивалов С.В. Таможенное право России. - М., 2014г.
14. «Внеэкономическая деятельность предприятия»: Учебник для вузов/ Л. Е. Стровский, С. Е. Казанцев и др.; под ред. Л. Е. Стровского., перераб. и доп. – М: ЮНИТИ, 2012г. – 823 с.
15. Ведута Е.И. Государственные экономические стратегии. М., 2010г.
16. Габричидзе Б.Н., Черниковский А.Г. «Таможенное право» М., 2014 г.
17. Герчикова И.Н. Международные экономические организации. - М: "Консалтинг" - 2011г. - 190 с.
18. Диссертация: Особенности влияния внешней торговли на экономическое развитие стран Восточной и Юго-Восточной Азии. кандидат экономических наук Петрунин Олег Васильевич.[ Научная библиотека диссертаций и авторефератов][Источник: <http://www.dissercat.com>]

- 19.Диссертация: "Торгово-экономические отношения СССР, России со странами Юго-Восточной Азии" кандидат экономических наук Крапивин М. С. .[ Научная библиотека диссертаций и авторефератов][Источник: <http://www.dissercat.com>]
- 20.Ершов А.Д. Основы управления и организации в таможенном деле: Учебное пособие. - Спб., 2011г.
- 21.Киреева А.П. Международная экономика. Учебное пособие для Вузов. - М., 2012г.
- 22.Кругман П. Международная экономика. С.-Петербург, 2012г.
- 23.Орешин В.П. Государственное регулирование национальной экономики. - Москва, Издательство: Юристъ, 2015г. – 387 с.
- 24.Попов С.Г. «Внешнеэкономическая деятельность фирмы. Особенности менеджмента и маркетинга». Учебное пособие. М.: Изд-во «Ось - 89»,2014. – 288 с.
- 25.Прокушев Е. Ф. «Внешнеэкономическая деятельность»: Учебно-практическое пособие. – М.: ИВЦ «Маркетинг»;2013г.- 208 с.
- 26.Портал внешнеэкономической информации[Электронная версия][Источник: <http://www.ved.gov.ru>]
- 27.Практика глобализации: игры и правила новой эпохи. Под ред. М.Г. Делягина. М., "Инфра-М", 2008.
- 28.Словарь иностранных слов и выражений. М.: Олимп, 2008г. 608 с.
- 29.Свинухов В.Г. Таможенно- тарифное регулирование внешне-экономической деятельности и таможенная стоимость – М.: Экономистъ, 2013г.
- 30.Стровской Л.Е. Внешнеэкономическая деятельность предприятия. Основы: Учебник для вузов.- М.:2012г.
- 31.Томас В., Нэш Дж. и др. Внешнеторговая политика: опыт реформ. Пер. с англ. М.: ИНФРА-М, 2011г. - 384 с.

- 32.Фомин С.В. «Международные экономические отношения», М. «Юркнига» 2013г.
- 33.Федорова Е. А., Савенков В. А., Белоцерковский В. И. «Организация внешнеэкономической деятельности на предприятии». Учеб. Пособие. – Тула, 2009. – 494 с.
- 34.Федотов Б.Г. Актуальные вопросы таможенно- тарифной политики// Финансы, 2009, №3.
- 35.Федеральная таможенная служба РФ. Официальный сайт [www.customs.ru]
- 36.Шапошников Н.Н. «Таможенная политика России». М.,2014г.

## **ПРИЛОЖЕНИЯ**