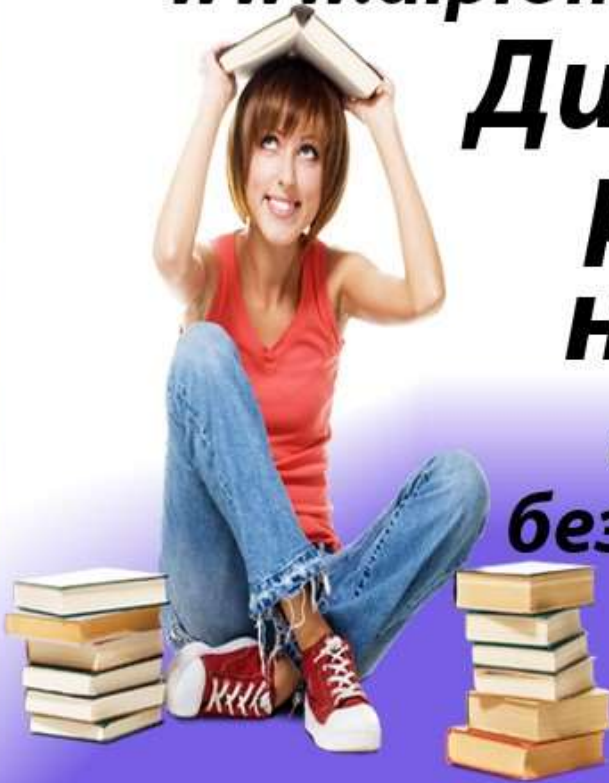


www.diplomstudent.net

**Дипломные
работы
на заказ**

**от автора
без предоплаты**



СОДЕРЖАНИЕ

ВВЕДЕНИЕ.....	3
ГЛАВА 1. БЮДЖЕТНАЯ СИСТЕМА И ВИДЫ БЮДЖЕТОВ.....	6
1.1. Сущность бюджетной системы и виды бюджетов	6
1.2. Состав и структура расходов федерального бюджета	8
1.3. Состав и структура доходов федерального бюджета.....	11
ГЛАВА 2. АНАЛИЗ БЮДЖЕТНЫХ ДОХОДОВ, РАСХОДОВ И ДЕФИЦИТА БЮДЖЕТА И ИСТОЧНИКИ ЕГО ПОКРЫТИЯ НА ПРИМЕРЕ МУНИЦИПАЛЬНОГО ОБРАЗОВАНИЯ БРЯНСКОЙ ОБЛАСТИ	13
2.1. Краткая характеристика объекта исследования- Брянская область	13
2.2. Анализ доходов, расходов . дефицита и профицита бюджета Брянской области с 2006-2009 г.г.	14
2.3. Методы покрытия бюджетного дефицита.....	25
ЗАКЛЮЧЕНИЕ	27
СПИСОК ИСПОЛЬЗОВАННЫХ ИСТОЧНИКОВ	31
ПРИЛОЖЕНИЯ.....	32

ВВЕДЕНИЕ

Бюджет, понимаемый в буквальном смысле слова как «денежная сумка», кошелек для помещения, хранения, извлечения денег, имеет двойное толкование. С одной стороны, это совокупность, масса финансовых ресурсов, средств, которыми располагает любой экономический субъект, будь то государство, территория, предприятие или семья. С другой стороны, бюджет — это соотношение между доходами и расходами экономического субъекта, баланс его денежных средств, характеризующий соответствие их поступления и расходования в течение определенного периода, чаще всего одного года. Иначе говоря, бюджет определяет и содержимое «денежной сумки», наличие в ней денежных средств или их дефицит, и динамику ее наполнения и опорожнения, каналы прихода и расхода денег, соотношение между доходами и расходами.

Для любого человека понятие «бюджет» ассоциируется с его финансовым состоянием, накоплением денежных средств, соответствием денежных доходов и расходов, избыточностью или дефицитностью личного кошелька.

Бюджетная система и бюджетирование образуют один из важнейших элементов экономической системы, воплощают базисный способ финансового регулирования экономики.

Бюджеты и бюджетное регулирование существуют в любой социально-экономической системе, присущи экономике как рыночного, так и нерыночного типа. Однако характер бюджетного устройства, способы формирования, утверждения, исполнения бюджетов в них обладают принципиальными различиями.

В странах с рыночной экономикой составлению, утверждению, анализу исполнения государственных годовых бюджетов уделяется огромное внимание. Сами бюджеты на государственном уровне и уровне территориальных единиц служат ведущей, определяющей формой финансового планирования.

В принципе бюджеты стали и у нас предметом рассмотрения и утверждения. Но утвердив бюджет, часто с запозданием, о нем обычно забывают и принимают затем решения, его разрушающие.

Огромное значение для поддержания стабильности хозяйства, предотвращения кризисных ситуаций, обеспечения пропорциональности и сбалансированности, функционирования и развития разных секторов и сфер экономики имеет контроль за финансовыми потоками, своевременная корректировка доходных и расходных статей бюджета. Естественно, что реальные финансовые соотношения отличаются от намеченных в проектах и планах. Обычно денежные расходы превышают первоначальные наметки, а доходы оказываются ниже ожидаемых. Отсюда возникает необходимость корректировки бюджетов, использования резервов с тем, чтобы направить экономические процессы в нужное русло, согласовать их с финансовыми возможностями.

Важно, что на бюджетном регулировании, осуществляемом посредством формирования доходных и расходных статей государственного и регионального бюджетов, сказывается степень демократизации финансового управления. Одно дело, когда финансами через бюджет распоряжаются органы народовластия. И совсем другое, когда содержимое «денежной сумки» распределяют руководители государственного аппарата, чиновники из министерств и ведомств, руководствующиеся узковедомственными, преходящими, личными интересами.

В целом в условиях рыночной экономики степень государственного вмешательства в образование, движение, распределение финансовых ресурсов предприятий и граждан гораздо меньше, чем в экономике нерыночного типа. Вместе с тем бюджетно-регулятивная функция государства в ряде стран с рыночной системой достаточно высока и имеет тенденцию к возрастанию. Так что бюджетная система представляет одно из ведущих звеньев государственного управления экономикой.

С помощью бюджетов, так же как и посредством связанных с ними налогообложения и налоговых льгот, субсидий и субвенций, государственных инвестиций, процентных ставок, государство оказывает регулирующее воздействие на товаропроизводителей, а через них и на рынок товаров и услуг, капитала, рабочей силы. Собственно, бюджет и рыночные регуляторы — это две стороны одной медали. Так, например, посредством налогов можно увеличить поступления денежных средств в бюджет. И тем самым иметь возможность увеличить государственные заказы, государственные капиталовложения, социальные расходы из бюджета и повлиять тем самым на структуру производства, направления его развития, эффективность. Таким образом, государственный бюджет представляет естественное звено системы государственного регулирования в рыночной экономике.

В бюджетной системе принято выделять бюджеты трех уровней: государственный бюджет, бюджеты предприятий, организаций, учреждений, именуемые иногда балансами, и семейные бюджеты. Объектом дальнейшего рассмотрения будет в основном государственный бюджет и частично финансовые балансы предприятий.

Курсовая работа рассматривает тему: «Бюджетный дефицит и методы его покрытия». Предметом исследования являются данные местного бюджета Брянской области с 2006-2009 г.г. Целью является рассмотреть теоретические аспекты доходной и расходной части бюджета, виды бюджетов в экономике. Задачи курсовой работы- провести анализ динамики доходов и расходов бюджета , профицит и дефицит бюджета Брянской области, рассмотреть мероприятия, направленные на покрытие бюджетного дефицита.

ГЛАВА 1. БЮДЖЕТНАЯ СИСТЕМА И ВИДЫ БЮДЖЕТОВ

1.1. Сущность бюджетной системы и виды бюджетов

Финансовые отношения, складывающиеся у государства с предприятиями, организациями, учреждениями и населением, называются бюджетными. Бюджетные отношения характеризуются большим многообразием, поскольку опосредуют разные направления распределительного процесса (между секторами экономики, сферами общественной деятельности, отраслями народного хозяйства, территориями страны) и охватывают все уровни хозяйствования (федеральный, республиканский, местный).

Совокупность бюджетных отношений по формированию и использованию бюджетного фонда страны составляет понятие государственного бюджета. По экономической сущности государственный бюджет - это денежные отношения, возникающие у государства с юридическими и физическими лицами по поводу перераспределения национального дохода (частично и национального богатства) в связи с образованием и использованием бюджетного фонда, предназначенного на финансирование народного хозяйства, социально-культурных мероприятий, нужд обороны и государственного управления. Благодаря бюджету государство имеет возможность сосредоточивать финансовые ресурсы на решающих участках экономического и социального развития.

Государственный бюджет всегда являлся важным инструментом воздействия на развитие экономики и социальной сферы.

Доходы бюджета выражают экономические отношения, возникающие у государства с предприятиями (объединениями), организациями и гражданами в процессе формирования бюджетного фонда страны. Формой проявления этих экономических отношений служат различные виды платежей предприятий, организаций и населения в государственный бюджет, а их материально-вещественным воплощением - денежные средства, мобилизуемые в бюджетный фонд.

Состав бюджетных доходов, формы мобилизации денежных средств в бюджет зависят от системы и методов хозяйствования, а также от решаемых об-

ществом экономических задач. В нашей стране, где собственником преобладающей массы средств производства до недавнего времени выступало государство, доходы бюджета базировались в основном на денежных накоплениях государственных предприятий, при этом налоги составляли 8-10 % от объема бюджета. В налоговом государстве 80 % доходов бюджета формируют средства от налогов.

Кроме налогов в бюджет поступают неналоговые доходы. К ним относятся, с одной стороны, доходы от эксплуатации государственной собственности, доходы от эксплуатации государственной собственности, а в условиях перехода к рынку - и от ее продажи юридическим и физическим лицам, а с другой - поступления от реализации облигаций государственных займов и других ценных бумаг.

Расходы государственного бюджета - это экономические отношения, возникающие в связи с распределением фонда денежных средств государства и его использованием по отраслевому, целевому и территориальному назначению. В расходах бюджета находят свое выражение две стороны единого распределительного процесса: расщепление бюджетного фонда на составные части и формирование денежных фондов целевого назначения у предприятий, организаций и учреждений материального производства и непромышленной сферы, получающих ассигнования.

Для выяснения роли и значения многообразных бюджетных расходов их обычно классифицируют по определенным признакам: по роли в воспроизводстве, общественному назначению, отраслям производства и видам деятельности, целевому назначению.

Разбалансированность отечественной экономики, тяжелое финансовое положение страны выдвинули на первый план двуетадийную задачу - сокращение бюджетных расходов и одновременное повышение эффективности использования бюджетных средств.

Бюджетная система- основанная на экономических отношениях и юридических нормах совокупность республиканского (федерального) бюджета РФ, республиканских бюджетов республик в составе РФ, бюджетов национально-государственных и административно-территориальных образований РФ. Можно выделить три группы видов бюджетов, входящих в бюджетную систему РФ: федеральный бюджет, бюджета субъектов РФ и местные бюджеты административно-территориальных образований РФ. Каждая группа включает в себя самостоятельные звенья бюджетной системы РФ в целом. Бюджеты, действующие на соответствующих территориях, объединяются в консолидированные бюджеты. В законодательстве они представлены по уровням их формирования. Каждый субъект РФ и соответствующие местные органы власти на основе федерального законодательства самостоятельно устанавливают свою бюджетную систему, исходя из государственного и административно-территориального устройства (деления) своей территории. Каждый бюджет, формируемый в РФ, обеспечивает финансирование мероприятий, имеющих соответственно федеральное, республиканское, областное, краевое, окружное или местное значение. Роль каждого вышестоящего бюджета заключается и в том, что он выступает своеобразным гарантом финансирования минимально необходимых расходов нижестоящих территорий. Это выражается в выделении денежных средств из вышестоящего бюджета в нижестоящий бюджет, если последний не обеспечивает финансирование такого минимума.

1.2. Состав и структура расходов федерального бюджета

Расходы федерального бюджета РФ классифицируются:
по своей роли в процессе воспроизводства — на затраты, связанные с финансированием материального производства и содержанием непромышленной сферы;

по функциональному назначению — на расходы на финансирование народного хозяйства, социально-культурных мероприятий, обороны страны, содержание аппарата управления, на правоохранительную деятельность и обеспечение безопасности, на фундаментальные исследования и содействие научно-техническому прогрессу, на расходы по обслуживанию государственного долга. Каждая из групп расходов делится по ведомственному признаку.

Все расходы бюджета состоят из текущих расходов и затрат капитального характера. Основная часть средств приходится на текущие расходы, включающие закупки товаров и услуг, оплату труда государственных служащих, начисления на заработную плату, платежи по внутренним займам и государственному внешнему долгу и др. Капитальные расходы включают капитальные вложения в основные фонды, капитальное строительство, капитальный ремонт.

В условиях перехода на рыночные отношения структура расходов федерального бюджета претерпевает существенные изменения — резко сокращаются бюджетные ассигнования на народное хозяйство, прежде всего на централизованные капитальные вложения. В связи с претворением в жизнь программы приватизации происходит преобразование значительной части государственных предприятий в акционерные общества, которые должны осуществлять расширенное воспроизводство за счет собственных средств и ресурсов, мобилизуемых на финансовых рынках.

Однако и в условиях действия рыночных механизмов финансирование отдельных отраслей и территорий, государственных инвестиционных программ, государственного сектора экономики продолжает сохранять свое важное значение.

Осуществление расходов бюджета производится путем бюджетного финансирования, к основным принципам которого относятся:

- достижение максимального эффекта при минимуме затрат;
- целевой характер использования бюджетных ассигнований;

предоставление бюджетных средств в меру выполнения производственных показателей и с учетом использования ранее отпущенных ассигнований;
безвозвратность бюджетных ассигнований.

Однако помимо безвозвратного бюджетного финансирования в настоящее время все шире применяется кредитование предприятий путем выдачи бюджетных ссуд.

В области расходов бюджета до сих пор имеют место существенные недостатки: бюджетные средства используются недостаточно эффективно, широко распространена практика нецелевого расходования бюджетных средств. Бюджетные расходы не решают многих насущных проблем социальной политики. Не организовано на должном уровне перераспределение расходов в пользу социально незащищенных слоев населения. Продолжается списание долгов в аграрном секторе.

Основные задачи в области государственных расходов-. сократить число федеральных целевых программ, обеспечить концентрацию средств бюджета на наиболее эффективных и социально значимых проектах;

снизить расходы на содержание государственного аппарата;

продолжить децентрализацию инвестиционного процесса, расширив практику государственно-коммерческого финансирования проектов;

повысить эффективность использования ассигнований на национальную оборону и оборонный комплекс, концентрируя их на решении социальных проблем, конверсии и перспективных научно-исследовательских работах;

снизить уровень дотаций отдельным отраслям;

усилить контроль за использованием бюджетных средств;

обеспечить приоритетное финансирование расходов на науку, культуру, медицинское обслуживание, образование.

1.3. Состав и структура доходов федерального бюджета

В условиях перехода на рыночные механизмы доходы бюджетной системы претерпели коренные изменения. Основными доходами в Российской Федерации, как и в странах с развитой рыночной экономикой, стали налоги.

Налоги представляют собой часть национального дохода, мобилизуемую во все звенья бюджетной системы. Это обязательные платежи юридических и физических лиц, поступающие государству в заранее установленных законом размерах и в определенные сроки.

Сущность налогов проявляется в их функциях. Налоги выполняют две основные функции — фискальную и регулирующую. Фискальная функция была присуща налогам всегда. Она состоит в возможно большей мобилизации средств в бюджетную систему. Регулирующая функция налогов в ведущих зарубежных странах получила развитие в годы после Второй мировой войны.

Налоговая политика влияет на процессы накопления капитала, ускорение его концентрации и централизации, платежеспособный спрос населения. Налоги активно используются для сглаживания экономического цикла, т.е. регулирующая функция налогов связана с вмешательством государства через налоги в процесс воспроизводства.

Основные элементы налога: субъект, объект, источник, единица обложения, ставка налога, налоговые льготы, налогооблагаемая база, налоговый оклад.

Субъект налога — лицо (юридическое или физическое), которое по закону является плательщиком налога.

Объект налога — предмет, наличие которого дает основание для обложения его владельца налогом. Таким объектом могут выступать земля, имущество, дом.

Источник налога — доход, за счет которого уплачивается налог (зарплата, прибыль, проценты).

Единица обложения — единица измерения объекта (например, гектар земли по поземельному налогу).

Налоговая ставка — размер налога на единицу обложения. Ставки налога подразделяются на регрессивные, пропорциональные и прогрессивные, и соответственно налога бывают регрессивные, пропорциональные и прогрессивные.

При регрессивных налогах процент изъятия дохода налогами уменьшается при возрастании дохода. Косвенные налоги, взимаемые в ценах товаров, всегда регрессивные.

Для пропорциональных налогов взимается одна и та же ставка налога независимо от размера дохода.

При прогрессивных налогах ставка налога повышается при возрастании дохода. Различают простую и сложную прогрессию. При простой прогрессии ставка налога повышается для всего дохода.

Налоговые льготы — полное или частичное освобождение налогоплательщика от налога в соответствии с действующим законодательством.

Налогооблагаемая база — доход, по отношению к которому применяется налоговая ставка. Этот доход определяется путем вычета из валового дохода налогоплательщика разрешенных законодательством налоговых льгот.

Налоговый оклад — сумма налога, уплачиваемая его субъектом.

Налоговая система представляет собой совокупность налогов, действующих на территории страны, методы и принципы построения налогов.

Доходы и расходы бюджетов регулируются Бюджетным кодексом Российской Федерации от 31 июля 1998 года № 145-ФЗ¹, прил.1.

¹Бюджетный кодекс Российской Федерации от 31 июля 1998 года № 145-ФЗ с последующими изменениями и дополнениями

ГЛАВА 2. АНАЛИЗ БЮДЖЕТНЫХ ДОХОДОВ, РАСХОДОВ И ДЕФИЦИТА БЮДЖЕТА И ИСТОЧНИКИ ЕГО ПОКРЫТИЯ НА ПРИМЕРЕ МУНИЦИПАЛЬНОГО ОБРАЗОВАНИЯ БРЯНСКОЙ ОБЛАСТИ

2.1. Краткая характеристика объекта исследования- Брянская область

Точная дата основания Брянска не известна, но косвенные указания на неё содержатся в ранних русских летописях и относятся к концу X века. Археологические данные, полученные при раскопках старого городища на Чашином кургане в 1976—1979 годах, указывают на то, что город на территории нынешнего Брянска возник в последней четверти X века. Исходя из этих и других данных, условным годом основания Брянска считают 985.

5 июля 1944 года была образована Брянская область, и Брянск стал её административным центром.

В 1956 году в состав Брянска в качестве района включён город-спутник Бежица.

Брянск разделён на четыре городских района: Бежицкий (включает посёлок Радица-Крыловка), Володарский (включает посёлок Большое Полпино), Советский, Фокинский (включает посёлок городского типа Белые Берега).

На 1 января 2009, население города составляло 511,8 тысяч человек (41-е место среди городов России).

Брянск — крупный промышленный центр. Основные отрасли промышленности — машиностроение, металлообработка. Также развиты химическая, электротехническая и электронная, деревообрабатывающая, текстильная, пищевая промышленность. Более 1200 предприятий выпускают:

тепловозы, тепловозные и судовые дизели, грузовые вагоны;
автогрейдеры, асфальтоукладчики и другую дорожную технику;
сельскохозяйственную технику;

строительные материалы;
швейные изделия;
и другую промышленную продукцию.

За 2009 год по предприятиям обрабатывающих производств объём отгруженных товаров собственного производства, выполненных работ и услуг собственными силами составил 28,33 млрд. рублей.

2.2. Анализ доходов, расходов . дефицита и профицита бюджета Брянской области с 2006-2009 г.г.

Проведем анализ доходной части бюджета Брянской области с 2006-2009 г.г., табл.1².

Таблица 1

Доходы местного бюджета Брянской области с 2006-2009 г.г.

виды доходов	2006 год, тыс. руб.	2007 год, тыс. руб.	2008 год, тыс. руб.	2009 год, тыс. руб.	отклонение 2009 г. от 2006 г.. темпы роста, %
Доходы всего	3214043	4103653	4213859	4636726	144,26
Налог на доходы физических лиц	833633	1233202	1641830	1170763	140,44
Налоги на совокупный доход	176439	430615	581206	552096	312,91
Единый налог на вмененный доход для отдельных видов деятельности	176426	199926	247636	242107	137,22
Единый сельскохозяйственный налог	13	10		-1	-
Налоги на имущество	102863	251278	252928	268065	260,61
Налог на имущество физических лиц	8644	13326	13253	36002	416,49
Земельный налог	94219	135427	139259	232068	246,31
Государственная пошлина	32921	40864	46967	47925	145,57

²Данные доходов и расходов бюджета Брянской области с 2006-2009 г.г. Сайт государственной службы статистики

Задолженность и перерасчеты по отмененным налогам, сборам и иным обязательным платежам	11091	703	-934	251	2.26
Доходы от использования имущества, находящегося в государственной и муниципальной собственности	456263	497699	565827	484733	106,24
Доходы от перечисления части прибыли государственных и муниципальных унитарных предприятий, остающейся после уплаты налогов и обязательных платежей	28674	16300	27699	26798	93,45
Платежи при пользовании природными ресурсами	13856	20863	22417	22111	159,57
Плата за негативное воздействие на окружающую среду	13856	20863	22417	22111	159,57
Доходы от продажи материальных и нематериальных активов	108161	178546	139715	115876	107,13
Безвозмездные поступления	1345266	1374119	867789	1901042	141,31
Безвозмездные поступления от других бюджетов бюджетной системы Российской Федерации	1345266	1374119	867789	1901042	141,31
Дотации бюджетам субъектов Российской Федерации и муниципальных образований	-	-	614	39477	100,0
Субсидии бюджетам субъектов Российской Федерации и муниципальных образований (межбюджетные субсидии)	-	-	244967	1188845	100,0
Субвенции бюджетам субъектов Российской Федерации и муниципальных образований	-	-	620618	656179	100,0
Иные межбюджетные трансферты	-	-	-	16541	100,0
Дотации от других бюджетов бюджетной системы Российской Федерации	35667	-	-	-	-
Субвенции от других бюджетов бюджетной системы Российской Федерации	939046	568517	-	-	-
Субсидии от других бюджетов бюджетной системы Российской Федерации	355459	796314	-	-	-

Доходы от предпринимательской и иной приносящейся деятельности	94508	26196	8889	-	-
Прочие безвозмездные поступления от других бюджетов бюджетной системы Российской Федерации	15094	9288	1590	-	-
Из общей величины доходов - собственные доходы	1867777	3535136	3593241	3980547	213,12

Темпы роста доходов составили:

$$4636726/3214043) \times 100 = 144,26\%$$

$$\text{Темпы прироста} = 144,26 - 100\% = 44,26\%$$

Аналогично расчет производится и по другим видам доходов.

Данные табл.1 показывают, что произошло увеличение доходов бюджета на 44,26%. На такое увеличение повлиял в основном рост налогов. Так, налоги на совокупный доход и налоги на имущество увеличились на 212,91% и 160.61% соответственно. Значительно увеличились доходы от налога на имущество физических лиц, прирост доходов составил 316,49%.

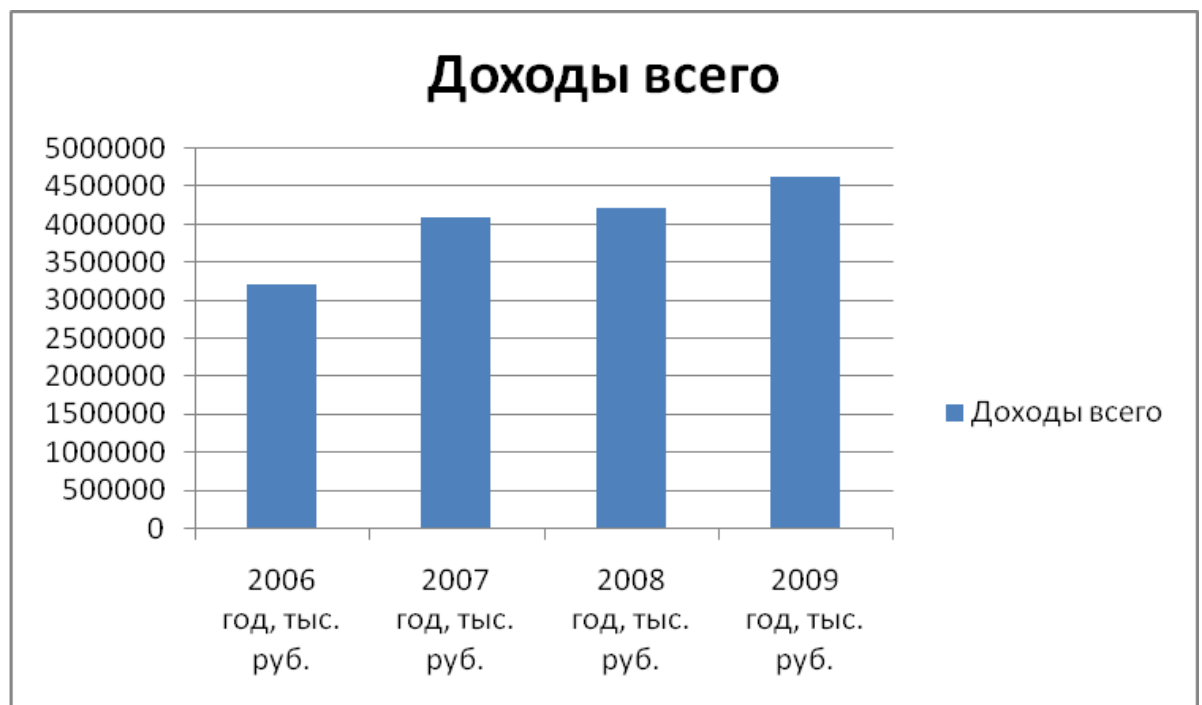


Рис.1. Динамика доходов бюджета Брянской области с 2006-2009 г.г.

Собственные доходы увеличились на 113,12%.

Снижение произошло по таким видам доходов как:

- Доходы от предпринимательской и иной приносящейся доход деятельности.
- Субсидии от других бюджетов бюджетной системы Российской Федерации.
- Субвенции от других бюджетов бюджетной системы Российской Федерации.
- Доходы от перечисления части прибыли государственных и муниципальных унитарных предприятий, остающейся после уплаты налогов и обязательных платежей.

Наибольший удельный вес в общей структуре доходов приходится на безвозмездные поступления , табл.2.

Их доля составляет более 40% в 2009 г., а это на 20,4% выше по сравнению с показателем 2008г.

Таблица 2

Доходы бюджета по структуре в 2008-2009 г.г.

виды доходов	2008 год, тыс. руб.	2008 год, доля, %	2009 год, тыс. руб.	2009 год, доля, %	изменения доли, %
доходы всего	4213859	100,0	4636726	100,0	-
Налог на доходы физических лиц	1641830	38,96	1170763	25,25	-13,71
Налоги на совокупный доход	581206	13,79	552096	11,91	-1,88
Единый налог на вмененный доход для отдельных видов деятельности	247636	5,87	242107	5,22	-0,65
Налоги на имущество	252928	6,00	268065	5,78	-0,22
Налог на имущество физических лиц	13253	0,31	36002	0,77	+0,46
Земельный налог	139259	3,30	232068	5,00	+1,7
Государственная пошлина	46967	1,11	47925	1,03	-0,08
Задолженность и перерасчеты по отмененным налогам, сборам и иным обязательным платежам	-934	0,02	251	0,005	-0,015

Доходы от использования имущества, находящегося в государственной и муниципальной собственности	565827	13,42	484733	10,45	-2,97
Доходы от перечисления части прибыли государственных и муниципальных унитарных предприятий, остающейся после уплаты налогов и обязательных платежей	27699	0.66	26798	0,58	-0.08
Платежи при пользовании природными ресурсами	22417	0,53	22111	0,48	-0,05
Доходы от продажи материальных и нематериальных активов	139715	3,31	115876	2,49	-0,82
Безвозмездные поступления	867789	20,59	1901042	40,99	+20,4
Дотации бюджетам субъектов Российской Федерации и муниципальных образований	614	0.01	39477	0,85	+0,84
Субсидии бюджетам субъектов Российской Федерации и муниципальных образований (межбюджетные субсидии)	244967	5,81	1188845	25,64	+19,83
Субвенции бюджетам субъектов Российской Федерации и муниципальных образований	620618	14,73	656179	14,16	-0,57
Из общей величины доходов - собственные доходы	3593241	85,27	3980547	85,85	+0,58

Данные табл.2 также показывают, что доля собственных доходов из общей величины доходов составляет 85,85%, при этом доля собственных доходов увеличилась на 0,58%.

Небольшая доля доходов составляет по следующим поступлениям:

-Платежи при пользовании природными ресурсами.

-Дотации бюджетам субъектов Российской Федерации и муниципальных образований.

-Доходы от перечисления части прибыли государственных и муниципальных унитарных предприятий, остающейся после уплаты налогов и обязательных платежей.

-Задолженность и перерасчеты по отмененным налогам, сборам и иным обязательным платежам.

-Налог на имущество физических лиц.

На долю выше перечисленных доходов приходится менее 1% от общей суммы доходов бюджета.

Проведем анализ расходной части бюджета с 2006-2009г.г. на основании данных табл.3³.

Таблица 3

Расходы местного бюджета Брянской области с 2006-2009 г.г.

виды расходов	2006 год, тыс. руб.	2007 год, тыс. руб.	2008 год, тыс. руб.	2009 год, тыс. руб.	отклонение 2009 г. от 2006 г., темпы роста, %
Расходы местного бюджета, тысяча рублей	3171075	3970830	4325501	4605906	145,25
Бюджетные инвестиции на увеличение стоимости основных средств*)	-	-	404739	446912	-
Общегосударственные вопросы	236522	265530	394448	339584	143,57
Функционирование законодательных (представительных)	13588	21618	-	-	-

³ Данные доходов и расходов бюджета Брянской области с 2006-2009 г.г. Сайт государственной службы статистики

органов государственной власти и местного самоуправления					
Расходы на содержание работников органов местного самоуправления	-	-	178281	179660	-
Функционирование Правительства Российской Федерации, высших органов исполнительной власти субъектов Российской Федерации, местных администраций	85463	123511	-	-	-
Обслуживание государственного и муниципального долга	72169	34445	31791	64047	88,75
Национальная безопасность и правоохранительная деятельность	116164	10019	14331	15254	13,13
Национальная экономика	122413	269072	241448	266176	217,44
Транспорт	114147	260668	195808	240522	210,71
Бюджетные инвестиции (транспорт) на увеличение стоимости основных средств*)	-	-	-	41077	100,0
Дорожное хозяйство	-	-	35740	-	-
Другие вопросы в области национальной экономики	8266	8404	9900	25654	310,35
Жилищно-коммунальное хозяйство	523500	1184016	923040	1462715	279,41
Охрана окружающей среды	5843	8340	36846	17605	301,30
Образование	1145530	1363915	1695245	1870942	163,32
Культура			134953	93380	-
Здравоохранение, физическая культура и спорт	351633	479528	478114	406630	115,64
Социальная политика	599000	138328	105196	122845	20,50

По данным табл.3 наблюдается увеличение расходов бюджета на 45,25%. Значительно увеличились расходы по охране окружающей среды на 201,3%, на вопросы в области национальной экономики на 210,35%, рост расходов на

национальную экономику произошел на 117,44%, расходы на здравоохранение и образование увеличились на 15,64% и 63,32% соответственно.

Снижение произошло по видам расходов направленных на:

- Функционирование Правительства Российской Федерации, высших органов исполнительной власти субъектов Российской Федерации, местных администраций
- Социальную политику
- Национальную безопасность и правоохранительную деятельность
- Обслуживание государственного и муниципального долга
- Функционирование законодательных (представительных) органов государственной власти и местного самоуправления

Наибольший удельный вес в общей структуре расходов приходится на образование и составляют более 40%, табл.4.

Таблица 4

Структура расходов местного бюджета Брянской области с 2008-2009 г.г.

виды расходов	2008 год, тыс. руб.	2008 год, доля, %	2009 год, тыс. руб.	2009 год, доля, %	отклонение 2009 г. от 2008 г., %
Расходы местного бюджета, тысяча рублей	4325501	100,0	4605906	100,0	-
Бюджетные инвестиции на увеличение стоимости основных средств)	404739	9.35	446912	9,70	+0,35
Общегосударственные вопросы	394448	9.12	339584	7,37	-1,75
Расходы на содержание работников органов местного самоуправления	178281	4.12	179660	3,9	-0,22
Национальная экономика	241448	5,58	266176	5,78	+0,2
Транспорт	195808	4,52	240522	5,22	+0,7

Обслуживание государственного и муниципального долга	31791	0,73	64047	1,39	+0,66
Национальная безопасность и правоохранительная деятельность	14331	0,33	15254	0,33	-
Другие вопросы в области национальной экономики	9900	0,22	25654	0,55	+0,33
Жилищно-коммунальное хозяйство	923040	21,33	1462715	31,76	+10,43
Охрана окружающей среды	36846	0,85	17605	0,38	-0,47
Образование	1695245	39,19	1870942	40,62	+1,43
Культура	134953	3,12	93380	2,02	-1,1
Здравоохранение, физическая культура и спорт	478114	11,05	406630	8,83	-2,22
Социальная политика	105196	2,43	122845	2,67	+0,24

На жилищно- коммунальное хозяйство приходится 31,76%, а это на 10,43% выше по сравнению с показателем 2008 г.

В течении анализируемого периода наблюдается снижение доли расходов на:

- Общегосударственные вопросы
- Расходы на содержание работников органов местного самоуправления
- Здравоохранение, физическая культура и спорт
- Охрана окружающей среды

По всем остальным видам расходов наблюдается увеличение доли.

Небольшой удельный вес в общей структуре расходов занимают:

- Национальная безопасность и правоохранительная деятельность.
- Другие вопросы в области национальной экономики.
- Охрана окружающей среды.

Их доля составляет менее 1%.

Проведем анализ дефицита и профицита бюджета с 2006-2009г.г. Если доходы превышают расходы , то бюджет профицитен, если расходы превышают доходы, то бюджет дефицитен, табл.5⁴.

Таблица 5

Профицит и дефицит бюджета Брянской области с 2006-2009 г.г.

показатели	2006 год	2007 год	2008 год	2009 год
Расходы местного бюджета, тысяча рублей	3171075	3970830	4325501	4605906
Доходы местного бюджета тысяча рублей	3214043	4103653	4213859	4636726
Профицит (+), дефицит (-), тысяча рублей	42968	132823	-111642	30820

Данные табл. 5 показывают, что только в 2008 г. бюджет был дефицитен, так как расходная часть бюджета превышала доходную на 111642 тыс. руб. В 2009г., равно как и в 2006-2007 г.г. бюджет профицитен, так как доходы выше расходов. В 2009 г. профицит бюджета составил 30820 тыс. руб. Максимальный профицит составлял в 2007 г. на сумму 132823 тыс. руб., рис.2.

При бюджетном дефиците государству не хватает средств для нормального выполнения своих функций и приходится прибегать к различным займам, прежде всего у кредитной системы, что отрицательно сказывается на устойчивости всего денежного обращения и является основной причиной инфляции. Бюджетный дефицит не обязательно свидетельствует о каком-то

⁴ Данные доходов и расходов бюджета Брянской области с 2006-2009 г.г. Сайт государственной службы статистики

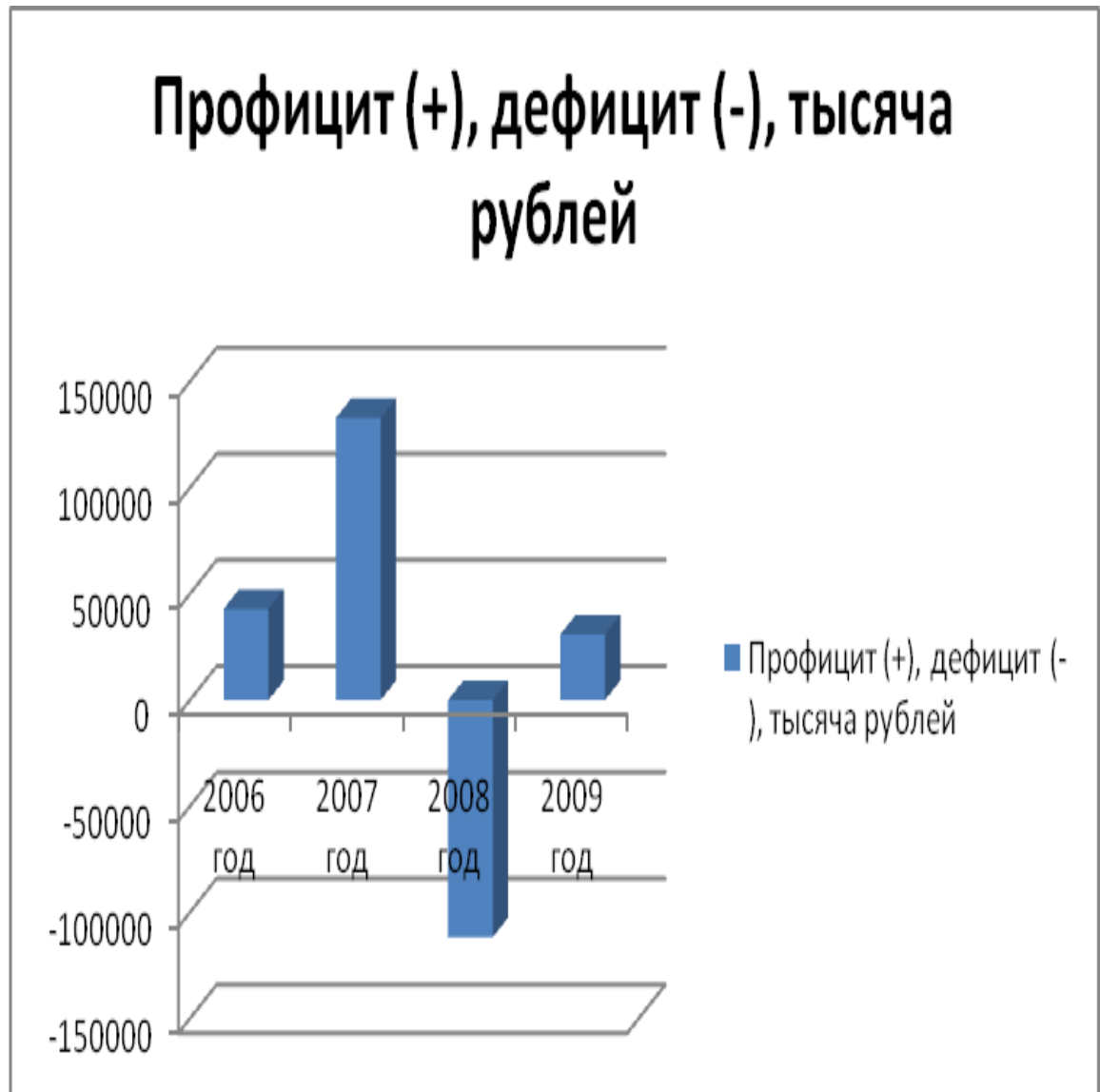


Рис.2. Динамика дефицита и профицита бюджета с 2006-2009 г.г.

чрезвычайном положении в экономике страны. Он может быть вызван, например, необходимостью осуществления крупных государственных вложений в развитие экономики, что отражает скорее рост валового национального продукта, нежели кризисное состояние государственного регулирования. Возможны чрезвычайные обстоятельства, связанные с войнами, стихийными бедствиями, затраты на которые не могли быть заранее спланированы, но должны быть обязательно осуществлены независимо от наличия средств в резервном фонде бюджета.

2.3. Методы покрытия бюджетного дефицита

Бюджетный дефицит — это превышение расходов бюджета над его доходами.

В целях покрытия бюджетного дефицита могут использоваться разнообразные формы государственного кредита, как внутреннего, так и внешнего.

Внешними источниками финансирования бюджетного дефицита служат кредиты международных финансовых организаций, главным образом Международного валютного фонда (МВФ).

Основные задачи политики в области финансирования дефицита федерального бюджета РФ состоят в продолжении курса на его неинфляционное покрытие при последовательном сокращении объема внешних заимствований.

Необходимо увеличить долю бюджетных заимствований в небанковском секторе за счет привлечения средств населения, предприятий, организаций, других инвесторов. Следует расширить круг государственных ценных бумаг для населения.

Для поддержания сбалансированности внутреннего финансового рынка должна быть обеспечена необходимая координация выпуска федеральных, региональных и муниципальных займов.

Но если прибегать к чрезмерному использованию кредита Центрального банка, когда у последнего нет ресурсов для кредитования, кроме как увеличение выпуска обесценивающихся денег, то такая мера будет приводить лишь к усилению инфляции и реальных положительных изменений в экономике не даст. Использование же в качестве кредита денежных средств, получаемых от населения, предприятий, в виде выручки от продажи государственных облигаций, представляющих обязательство выплатить владельцу в определенный момент в будущем определенную сумму денег, приводит к порочному кругу, увеличивая при погашении облигаций и выплате

процентов и без того большой дефицит. Прибегая к таким займам, государство накапливает свой долг, называемый государственным долгом. Государственный долг — это бремя, осложняющее нормальное функционирование экономики. Рост государственного долга сокращает запас капитала в экономике, так как владелец сбережений вместо инвестирования их в экономику посредством покупки акций промышленных компаний или кредитования для расширения капитала приобретает облигации, финансируя государство. Если сбережения не увеличиваются, то наличие государственного долга снижает долю акционерного капитала относительно его потенциальной величины. В силу того что в экономике предполагается равенство инвестиций и сбережений, снижение сбережений приводит к снижению инвестиций, а следовательно, к снижению уровня ВВП и соответственно уровня жизни населения в будущем. Процентные выплаты государства по этому долгу растут, государство повышает налоги, что приводит опять-таки к снижению ВВП либо к увеличению дальнейшего долга.

Преодоление бюджетного дефицита прежде всего должно опираться на развитие производства, на обеспечение финансовой устойчивости всех отраслей хозяйства и предприятий всех форм собственности, на активизацию предпринимательства.

ЗАКЛЮЧЕНИЕ

Основные причины значительного бюджетного дефицита,— это низкая эффективность производства, значительные социальные расходы, невнесение налогов в бюджет, нерациональность структуры бюджетных расходов, неэффективные бюджетные механизмы.

Для сокращения бюджетного дефицита необходимо всемерно стимулировать приток доходов от всех отраслей и всех сфер хозяйственной деятельности и одновременно обеспечивать сокращение государственных расходов.

В целях покрытия бюджетного дефицита могут использоваться разнообразные формы государственного кредита, как внутреннего, так и внешнего. Но если прибегать к чрезмерному использованию кредита Центрального банка, когда у последнего нет ресурсов для кредитования, кроме как увеличение выпуска обесценивающихся денег, то такая мера будет приводить лишь к усилению инфляции и реальных положительных изменений в экономике не даст. Использование же в качестве кредита денежных средств, получаемых от населения, предприятий, в виде выручки от продажи государственных облигаций, представляющих обязательство выплатить владельцу в определенный момент в будущем определенную сумму денег, приводит к порочному кругу, увеличивая при погашении облигаций и выплате процентов и без того большой дефицит. Прибегая к таким займам, государство накапливает свой долг, называемый государственным долгом. Государственный долг — это бремя, осложняющее нормальное функционирование экономики. Рост государственного долга сокращает запас капитала в экономике, так как владелец сбережений вместо инвестирования их в экономику посредством покупки акций промышленных компаний или кредитования для расширения капитала приобретает облигации, финансируя государство. Если сбережения не увеличиваются, то наличие государственного

долга снижает долю акционерного капитала относительно его потенциальной величины. В силу того что в экономике предполагается равенство инвестиций и сбережений, снижение сбережений приводит к снижению инвестиций, а следовательно, к снижению уровня ВВП и соответственно уровня жизни населения в будущем. Процентные выплаты государства по этому долгу растут, государство повышает налоги, что приводит опять-таки к снижению ВВП либо к увеличению дальнейшего долга.

Преодоление бюджетного дефицита прежде всего должно опираться на развитие производства, на обеспечение финансовой устойчивости всех отраслей хозяйства и предприятий всех форм собственности, на активизацию предпринимательства.

Что касается сокращения расходов бюджета, то оно может быть достигнуто путем изменения направления инвестирования бюджетных средств, использования только целевых финансовых льгот и санкций, которые позволяют учитывать условия различных производителей. Важными путями уменьшения расходов являются сокращение избыточных военных и других затрат, финансирование лишь важнейших социальных программ, недопущение осуществления за счет бюджета мероприятий, не имеющих реальной финансовой базы. Не исключается привлечение в страну иностранного капитала в целях модернизации производства, снижения затрат и сокращения на этой основе бюджетных расходов.

Совокупность бюджетов, используемых в стране, именуют бюджетной системой. Бюджетная система государства строится на основе выработанных принципов с учетом государственного устройства. Бюджетное устройство России организовано на основе принятого в октябре 1991 года Закона «Об основах бюджетного устройства и бюджетного процесса». Согласно этому закону бюджеты всех уровней управления являются автономными и не входят в бюджеты вышестоящих уровней.

Важной самостоятельной частью бюджетной системы является республиканский (федеральный) бюджет. В нем сосредотачиваются те

бюджетные ресурсы, которые необходимы для осуществления затрат, носящих общегосударственный характер. Через этот бюджет также происходит процесс распределения и перераспределения национального дохода между различными субъектами Российской Федерации.

Самостоятельной частью бюджетной системы являются и местные бюджеты. В то время как федеральные органы власти финансируют свою деятельность в значительной степени за счет подоходных налогов, налогов на прибыль корпораций, налогов на заработную плату, местные органы в основном получают средства за счет налогов с продаж и поимущественных налогов, местных налогов. Основными видами расходов выступают затраты на образование, социально-культурные мероприятия, здравоохранение, управление. В силу большого возможного дефицита местных бюджетов федеральное правительство перераспределяет часть своих поступлений в местные органы власти. Помимо этого, правительство предоставляет субсидии учреждениям местных органов власти. Такая система межправительственного перераспределения средств государственного бюджета называется фискальным федерализмом.

Суммируя, отметим, что в бюджетную систему России входят федеральный (республиканский) бюджет; республиканские бюджеты республик, входящих в состав Российской Федерации; краевые, областные бюджеты; городские бюджеты Москвы и Санкт-Петербурга; областные бюджеты автономий, окружных, городских и других населенных пунктов. Таким образом, вся бюджетная система России построена с учетом принципа единства и принципа самостоятельности бюджетов всех уровней.

В курсовой работе был рассмотрен анализ доходов, расходов бюджета Брянской области с 2006-2009 г.г. Проведенный анализ показал, что за анализируемый период наблюдается ежегодное увеличение как доходной, так и расходной части бюджета. Но доходы превышают расходы, поэтому бюджет профицитен на протяжении 2006-2009 г.г., только в 2008 г. наблюдался дефицит местного бюджета. Это следует оценить положительно, так как

дефицит бюджета создает трудности в нормальном функционировании как экономики в целом, так и отдельного субъекта РФ.

СПИСОК ИСПОЛЬЗОВАННЫХ ИСТОЧНИКОВ

1. Бюджетный кодекс Российской Федерации от 31 июля 1998 года № 145-ФЗ// с последующими изменениями и дополнениями
2. Бюджетная система России: учебник для вузов/под ред. Проф. Г.Б. Поляка.-М.: ЮНИТИ-ДАНА, 2010 г.-540 с.
3. Бюджетное право /учебное пособие/ под ред. А.А. Тедеев. Москва. 2010 г.
4. Бюджетное право /учебное пособие/ под ред. О.Н. Горбунова. Москва. 2010 г.
5. «Курс экономики»// учебник под ред. Б.А. Райсбергера.-ИНФРА-М, 2009 г.-720 с.
6. Налоговый кодекс РФ. М, 2010 г.
7. Новый сборник законов РФ. М. ЮНИТИ, 2010 г.
8. Финансовое право: Учебник / Отв. ред. Н.И. Химичева. М. Юриста. 2010 г.
9. Финансовое право: учебник/ О.Н. Горбунова, Е.Ю. Грачева и др.-М.: ТК Велби, Изд-во Проспект, 2010 г.-536с.
- 10.Финансовое право: учебник. 3-е изд., перер. и доп./Отв. Ред. О.Н. Горбунова.-М.: Юрист, 2010.-587 с.
- 11.“Финансы, денежное обращение и кредит” учебник/под ред. В.К. Сенчагова, А.И. Архипова.-М.: “Проспект”, 2010 г.-496 с.
- 12.Финансы: Учебное пособие/под ред. Проф. А.М. Ковалевой.-М.: Финансы и статистика, 2009 г.-336 с.

ПРИЛОЖЕНИЯ