

**Помощь студентам
онлайн! Без посредников!
Без предоплаты!
<http://diplomstudent.net/>**



**Тема: Анализ развития туристической деятельности Республики
Крым с 2016-2020гг.**

Содержание

| | |
|---|----|
| 1.Оценка основных показателей деятельности коллективных средств размещения Республики Крым с 2016-2020гг..... | 3 |
| 2.Оценка показателей деятельности гостиниц и аналогичных средств размещения Республики Крым с 2016-2020гг..... | 7 |
| 3.Оценка показателей деятельности специализированных средств размещения Республики Крым с 2016-2020гг..... | 11 |
| 4.Оценка деятельности детских оздоровительных лагерей и организаций отдыха для детей Республики Крым с 2016-2020гг..... | 15 |
| 5. Оценка деятельности туристических фирм республики Крым с 2016-2020гг..... | 18 |
| Список литературы | 20 |

1. Оценка основных показателей деятельности коллективных средств размещения Республики Крым с 2016-2020 гг.

По данным Росстата число организаций коллективных средств размещения в Республике Крым в 2020 году составило 1490 ед., а это на 12,88% больше, чем годом ранее и на 31,39% превышает значение показателя 2016 года, рисунок 1.

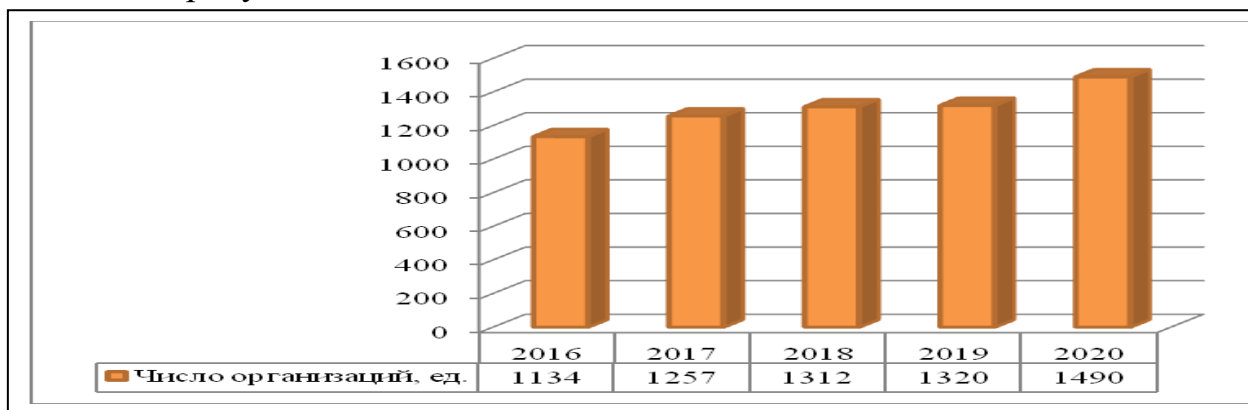


Рисунок 1-Динамика числа организаций коллективных средств размещения в республике Крым с 2016-2020гг.

Число номеров (комнат) в коллективных средствах размещения также ежегодно растет и в 2020 году показатель сформировался на уровне 73307 ед., а это на 5,88% выше показателя начала анализируемого периода. При этом, количество номеров высшей категории увеличилось на 4067 ед. и составило 4690 ед., рисунок 2.

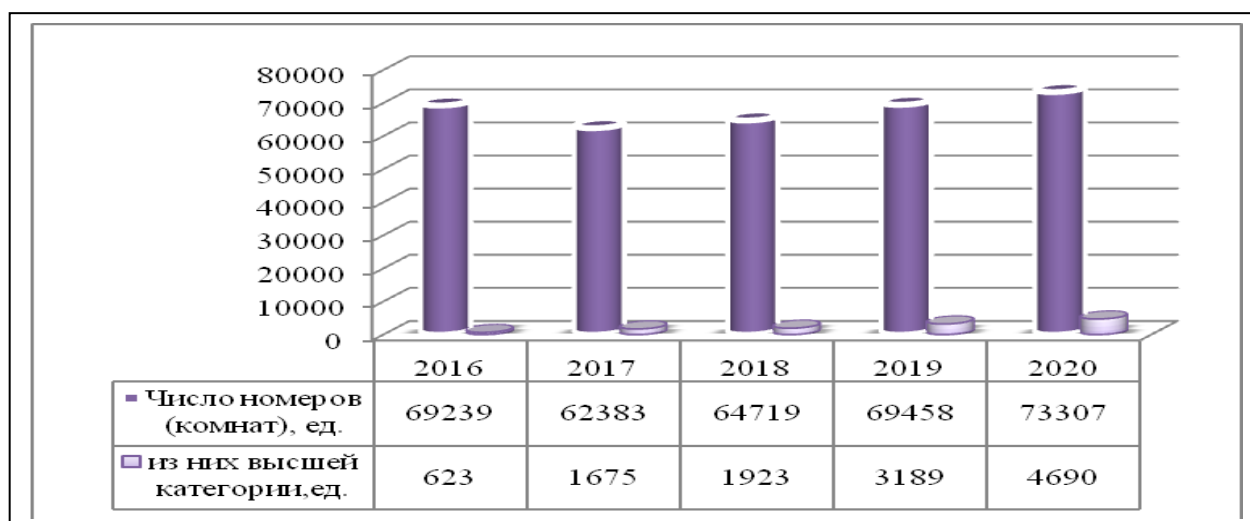


Рисунок 2- Динамика числа номеров(комнат)в коллективных средствах размещения республики Крым с 2016-2020гг.

Показатель жилой площади номеров также имеет тенденцию к росту и на протяжении анализируемого периода колеблется в пределах от 1418793,7 кв.м до 1656656,4 кв.м.

Рост наблюдается и по количеству мест (коек), в 2020 году их число составило 171201 ед., что на 3,26% выше показателя предыдущего года и на 5,47% превышает значение 2016 года, рисунок 3.

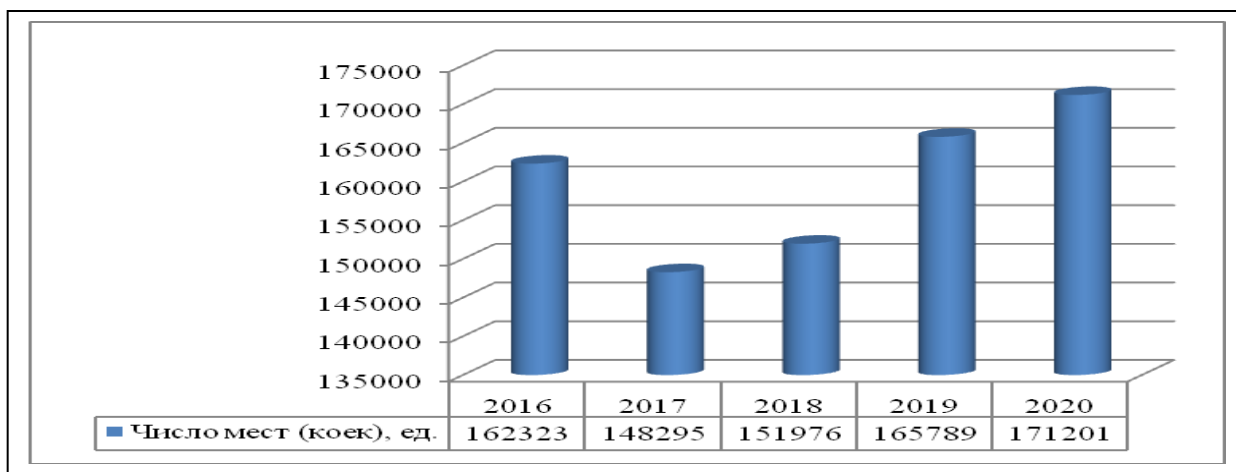


Рисунок 3- Динамика числа мест (коек) в коллективных средствах размещения республики Крым с 2016-2020гг.

По другим данным наблюдается смешанная динамика. В частности, численность размещенных лиц 1941623 чел, что существенно ниже показателей 2018-2019гг., однако к уровню 2016-2017гг. данный показатель вырос на 11,42% и 22,02% соответственно, рисунок 4.

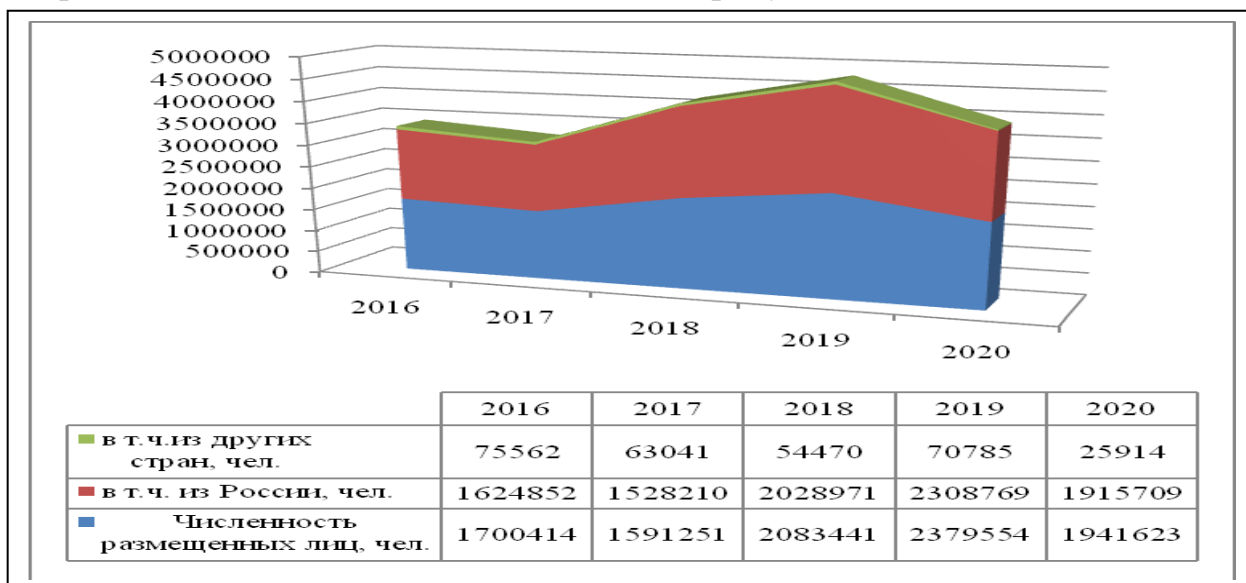


Рисунок 4- Динамика численности размещенных лиц в коллективных средствах размещения республики Крым с 2016-2020гг.

При этом, снижение численности размещенных в коллективных средствах размещения республики Крым наблюдается как по гражданам из России, так и из других стран. В 2020 году было размещено российских туристов в количестве 1915709 чел., это на 17,02% ниже показателя предыдущего года и на 5,58% ниже значение показателя 2018 года. Более чем в два раза с 2018-2020гг. произошло снижение размещенных туристов из других стран, в 2020 году их число составило 25914 ед., к уровню прошлого года показатель снизился на 63,39%.

На 46,03% в 2020 году к уровню 2019 года снизилось и число лиц размещенных по путевкам, численность лиц, получивших амбулаторно-курортное лечение составило 47800 человек, что на 29,03% ниже 2019года, рисунок 5.

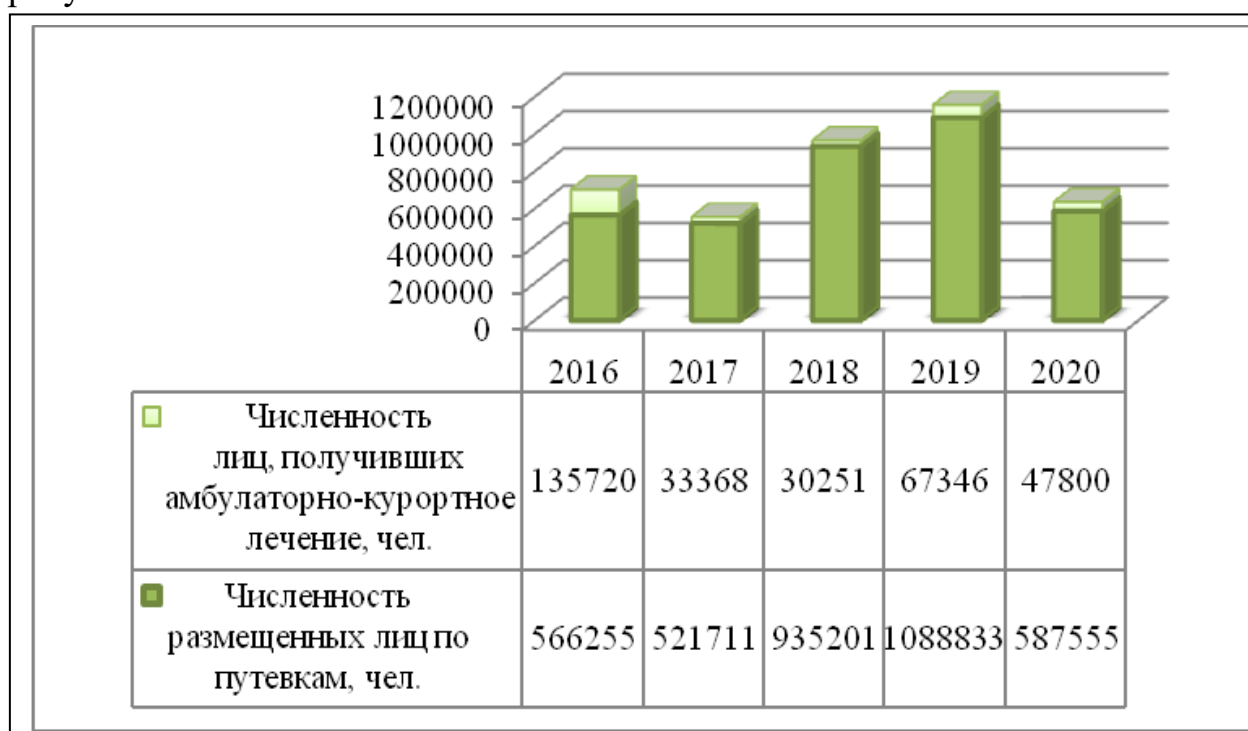


Рисунок 5- Динамика численности размещенных лиц по путевкам и получивших амбулаторно-курортное лечение в коллективных средствах размещения республики Крым с 2016-2020гг.

Кроме выше перечисленного снижение произошло по числу номеров (комнат) в расчете на 1 КСР, числа мест (коек) в расчете на 1 КСР, рисунок 6. Коэффициент использования наличных мест в 2020 году составил 0,22, а это на 0,2 ниже уровня 2018-2019гг., рисунок 7.

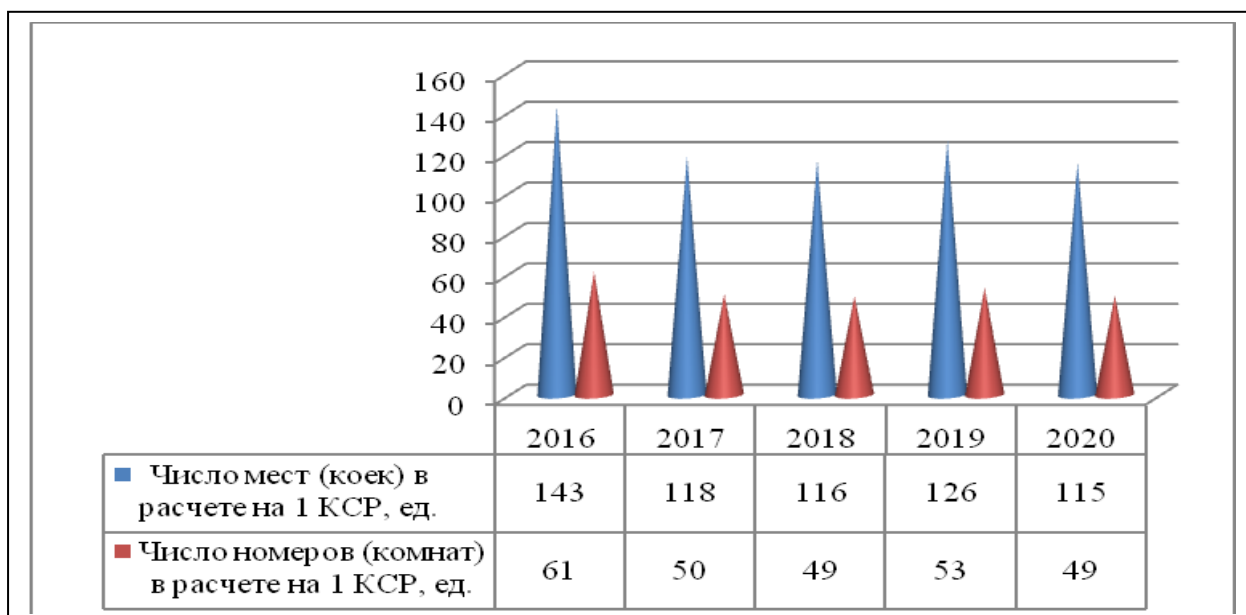


Рисунок 6- Динамика числа номеров (комнат) и число мест (коек) в расчете на 1 КСР в коллективных средствах размещения республики Крым с 2016-2020гг.

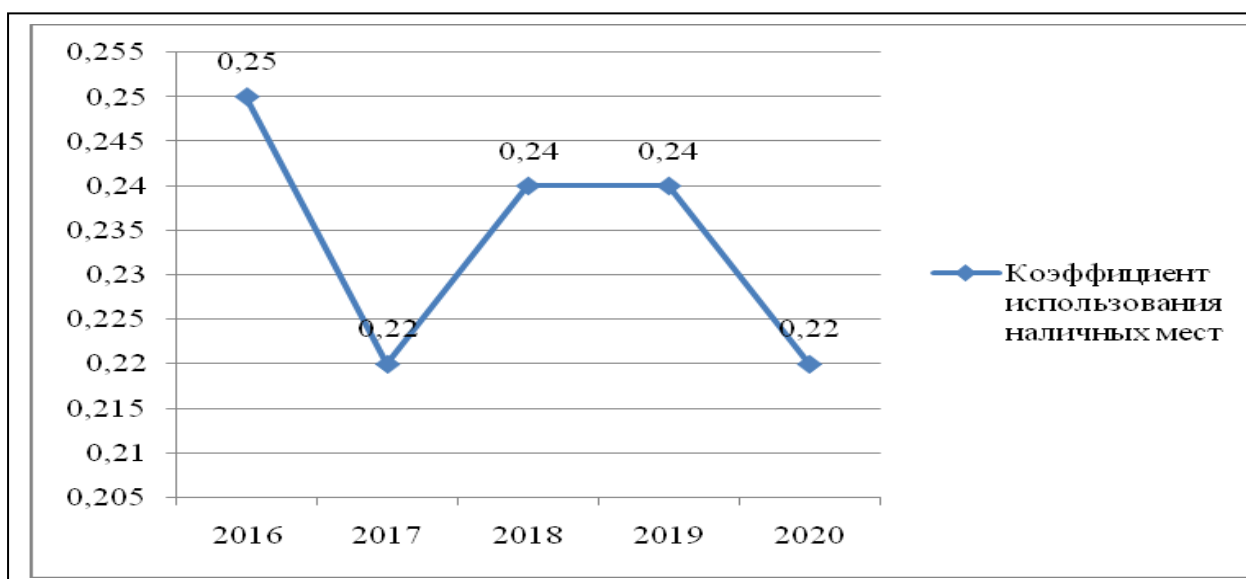


Рисунок 7- Динамика коэффициента использования наличных мест в коллективных средствах размещения республики Крым с 2016-2020гг.

Несмотря на снижение некоторых показателей, в целом доходы от предоставляемых услуг коллективных средств размещения направляются в сторону роста, в 2020 году показатель составил 33886263,3 тыс. рублей, а это на 5,07% выше прошлого года и на 48,21% превышает значение показателя 2016года, рисунок 8.

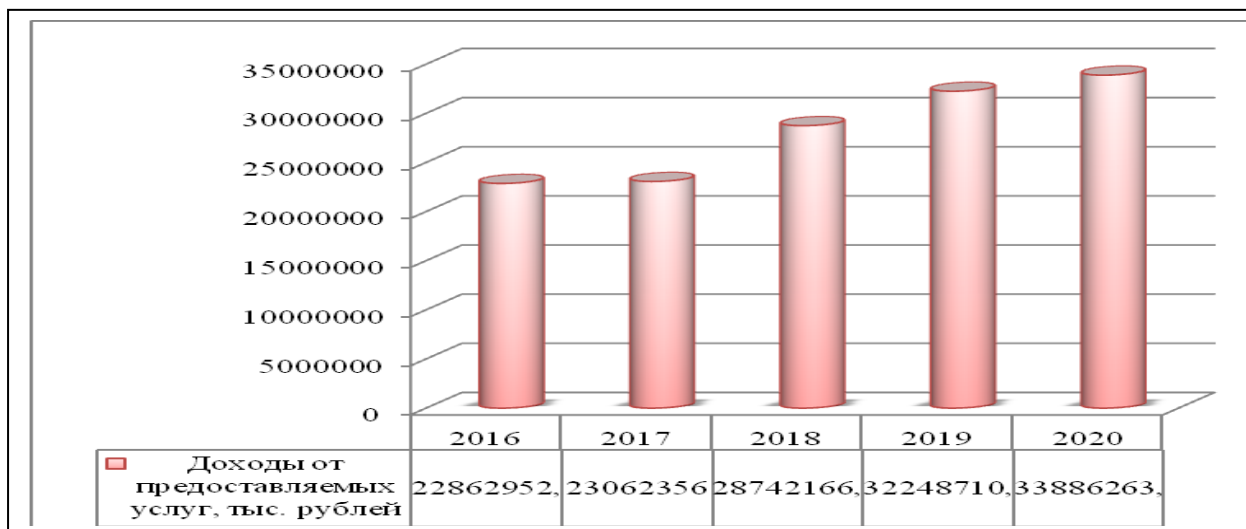


Рисунок 8-Динамика доходов от предоставляемых услуг в коллективных средствах размещения республики Крым с 2016-2020гг.

Таким образом, анализ основных показателей деятельности коллективных средств размещения Республики Крым с 2016-2020гг.показал, что число организаций, коек мест и числа комнат в целом имеют тенденцию к росту. Однако, наблюдается снижение потока туристов, как из России, так и из других стран, существенное снижение произошло в 2020 году по отношению к показателю 2018-2019гг. Несмотря на это, доходы от предоставляемых услуг коллективных средств размещения ежегодно увеличиваются.

2.Оценка показателей деятельности гостиниц и аналогичных средств размещения Республики Крым с 2016-2020гг.

Число гостиничных организаций, жилая площадь номеров и число коек мест ежегодно увеличиваются. В 2020году число гостиничных организаций составило 989 ед., это на 18,73% выше значения предыдущего года и на 29,45% превышает показатель 2016 года, рисунок 9.

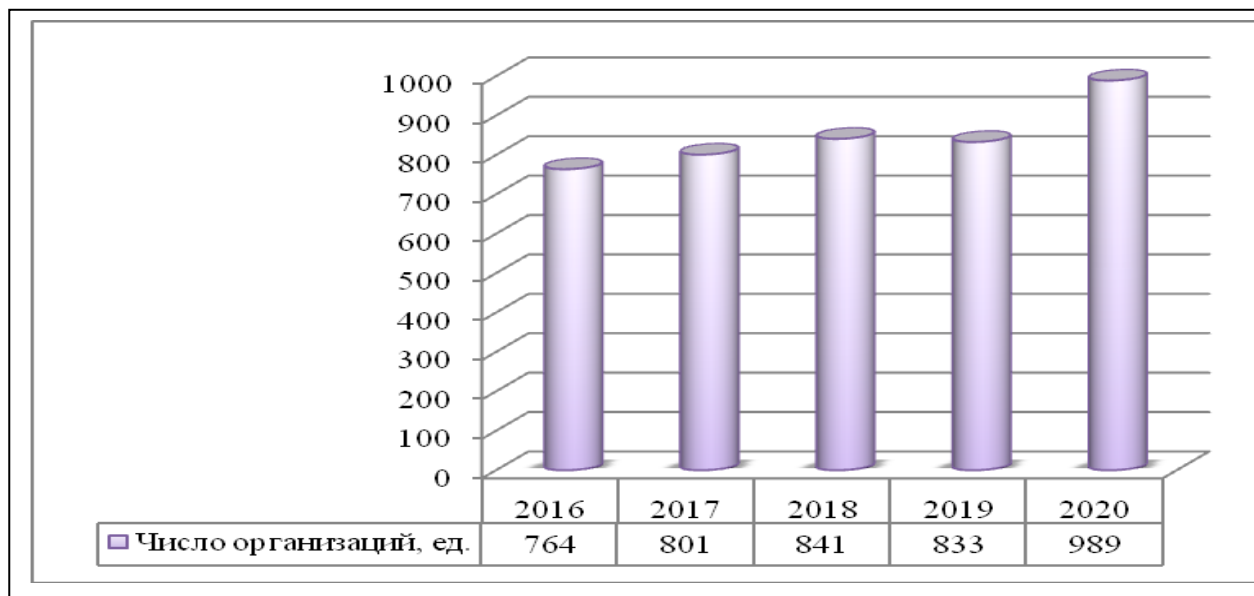


Рисунок 9-Динамика числа гостиниц и аналогичных средств размещения в республике Крым с 2016-2020гг.

Жилая площадь (площадь номеров) с 2016-2020гг. увеличилась на 40905,7 кв. м и составила 720348,2 кв. м. Существенное увеличение наблюдается по показателю количества коек мест, в 2020 году он составил 68976 ед., это на 7072 ед. выше показателя предыдущего года и на 12838 ед. превышает значение 2017 года. К уровню начала анализируемого периода данный показатель снизился на 4,14%, рисунок 10.

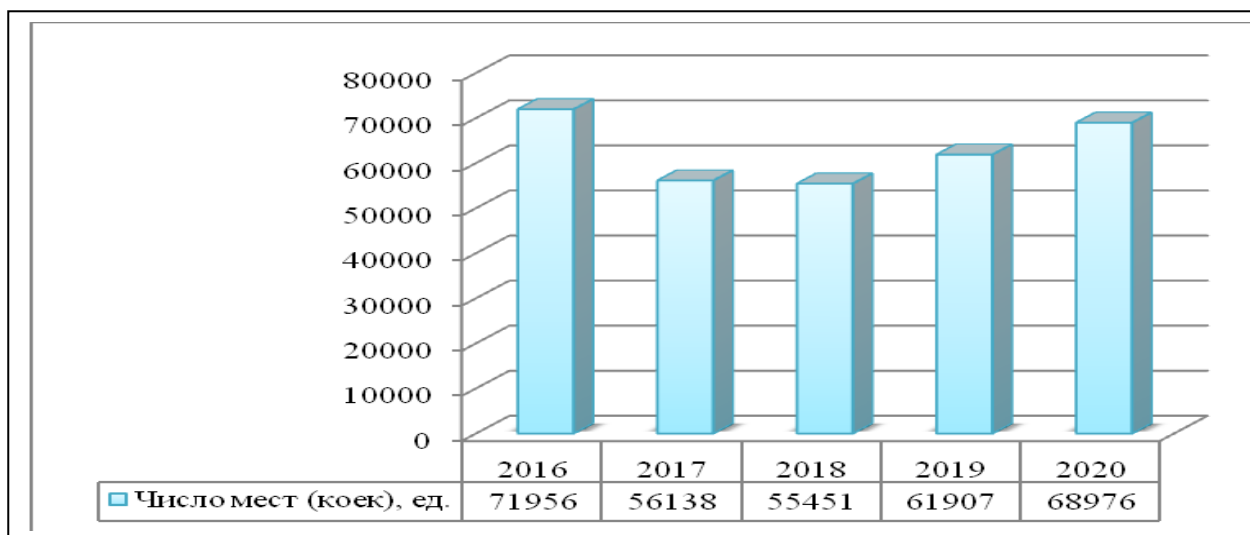


Рисунок 10-Динамика количества коек мест в гостиницах и аналогичных средствах размещения республики Крым с 2016-2020гг.

Смешанная динамика наблюдается по числу номеров (комнат), их количество в 2020 году составило 28458 ед., это на 9,42% ниже 2016 года и на 11,72% превышает значение показателя предыдущего года, рисунок 11.

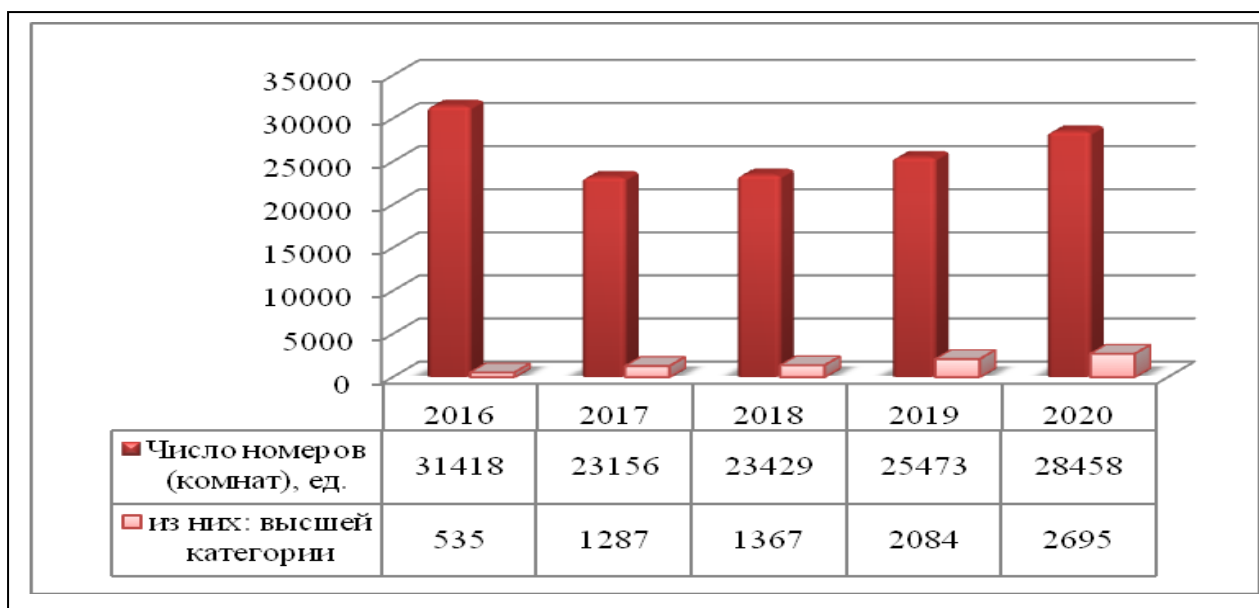


Рисунок 11-Динамика количества номеров (комнат)в гостиницах и аналогичных средств размещения в республике Крым с 2016-2020гг.

В результате выше изложенного, показатели числа номеров (комнат) в расчете на 1 КСР и числа мест (коек) в расчете на 1 КСР направились в сторону снижения и на конец анализируемого периода составили 70 и 29 соответственно, рисунок 12.

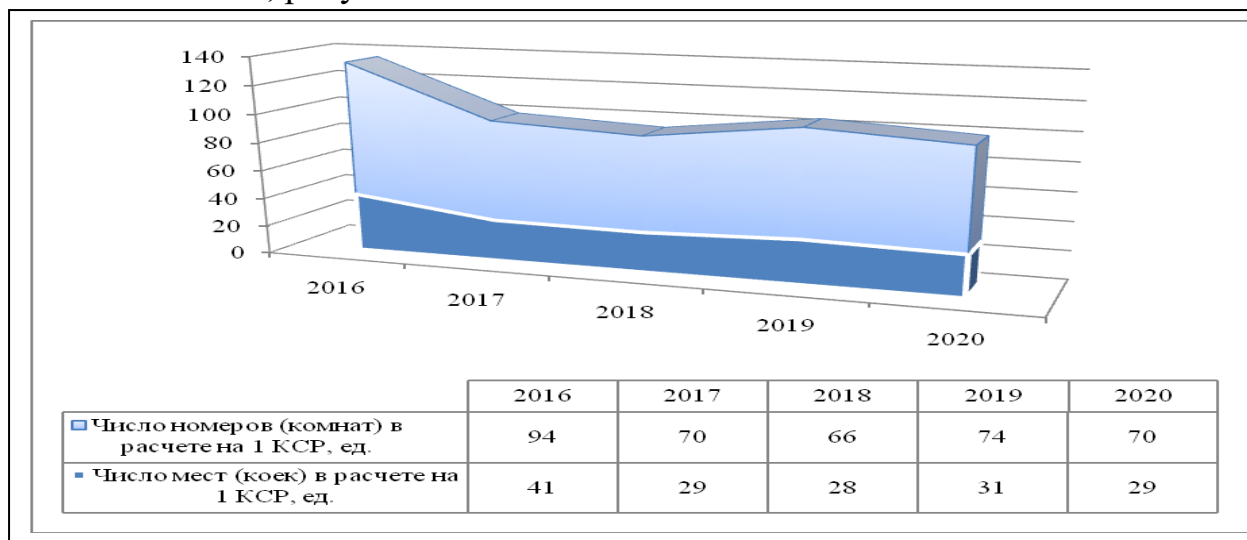


Рисунок 12- Динамика числа номеров (комнат) и число мест (коек) в расчете на 1 КСР в гостиницах и аналогичных средствах размещения республики Крым с 2016-2020гг.

То рост, то падение наблюдается по показателям численности размещенных и численности размещенных по путевкам, однако в 2020году эти показатели снизились к уровню 2019года, рисунок 13.

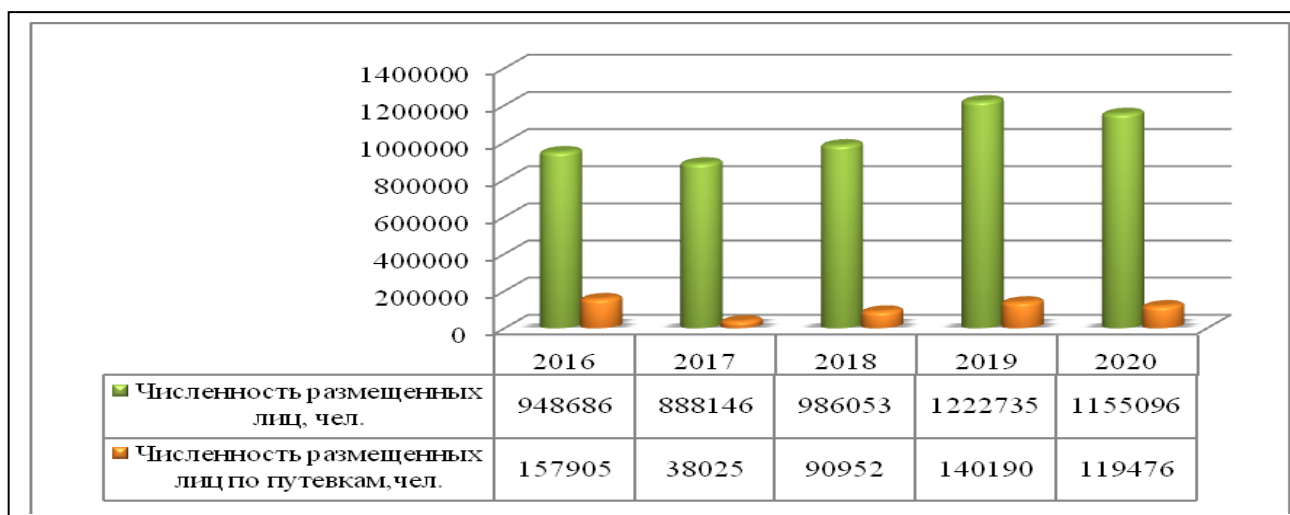


Рисунок 13-Динамика численности размещенных и размещенных по путевкам в гостиницах и аналогичных средств размещения республики Крым с 2016-2020гг.

В 2020году был достигнут самый высокий коэффициент использования наличных мест и составил 0,24, а это ниже показателей предыдущих годов на 0,03-0,01, рисунок 14.

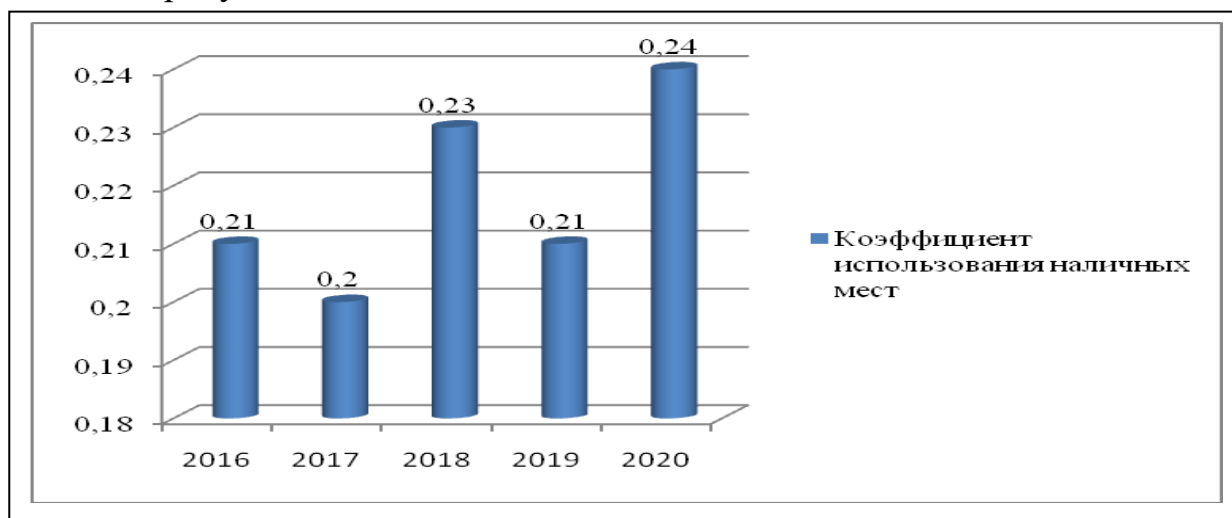


Рисунок 14-Динамика коэффициента использования наличных мест в гостиницах и аналогичных средств размещения республики Крым с 2016-2020гг.

Не плохие доходы были получены от предоставляемых услуг в гостиницах и аналогичных средств размещения республики Крым в 2016году, показатель составил 12677895,4 тыс. руб. Далее наблюдалось снижение доходов в 2017году они упали на 32,93% и составили 8502535,8 тыс.руб. После наметилась тенденция к росту показателя и в 2020году он

составил 15657156,6 тыс. руб., а это на 23,49% выше начала анализируемого периода, рисунок 15.

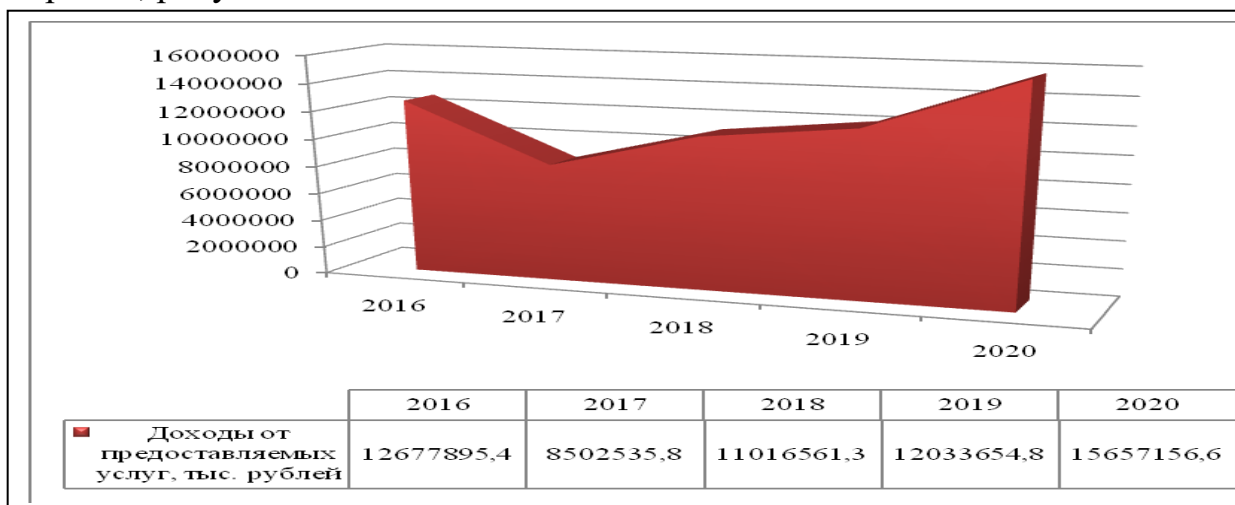


Рисунок 15-Динамика доходов от предоставления услуг гостиниц и аналогичных средств размещения республики Крым с 2016-2020гг.

Таким образом, в целом не плохие результаты наблюдаются по развитию деятельности гостиниц и аналогичных средств размещения республики Крым с 2016-2020гг. Несмотря на то, что произошло снижение числа мест коек, уменьшилось количество размещенных по путевкам, тем не менее произошел рост организаций гостиниц и аналогичных средств размещения, увеличилась жилая площадь (площадь номеров), коэффициент использования наличных мест, численность размещенных, а это положительно отразилось на увеличении доходов от оказания услуг.

3.Оценка показателей деятельности специализированных средств размещения Республики Крым с 2016-2020гг.

Количество организаций специализированных средств размещения в республике Крым ежегодно растет и в 2020году показатель сформировался на уровне 501 ед., а это на 14 ед. больше, чем годом ранее и на 131 ед. превышает значение показателя 2016 года, рисунок 16.

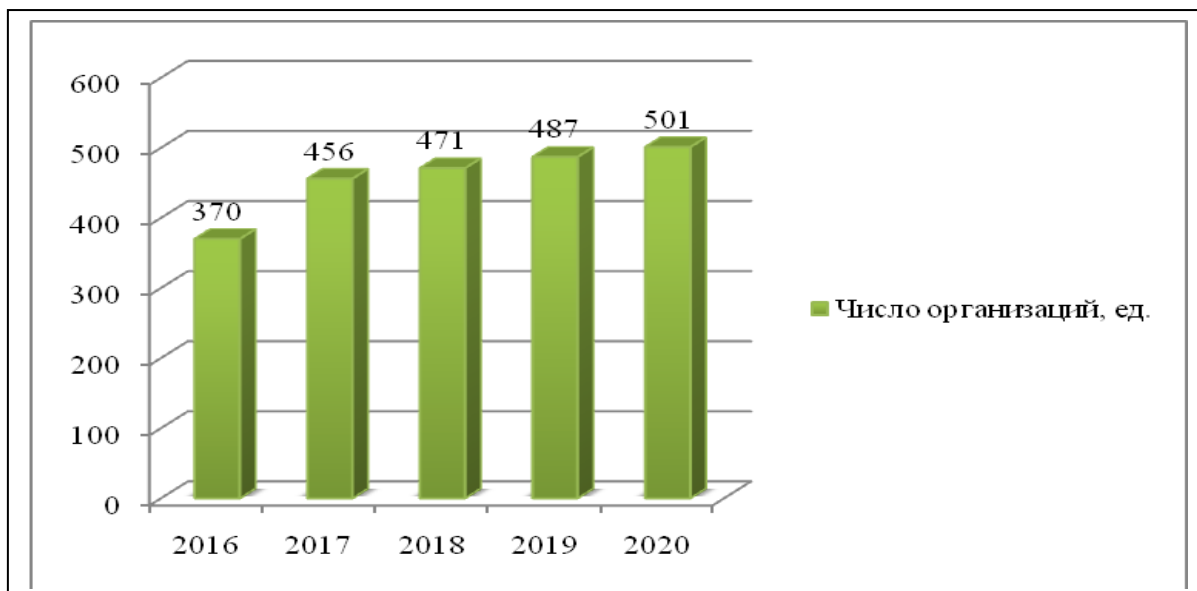


Рисунок 16-Динамика количества организаций специализированных средств размещения республики Крым с 2016-2020гг.

Число номеров, в том числе высшей категории также направляются в сторону роста, в 2020 году показатель составил 44849ед., а это 18,58% выше показателя 2016года. Существенный рост произошел по количеству номеров высшей категории, в 2020году их число составило 1995 ед., рисунок 17.

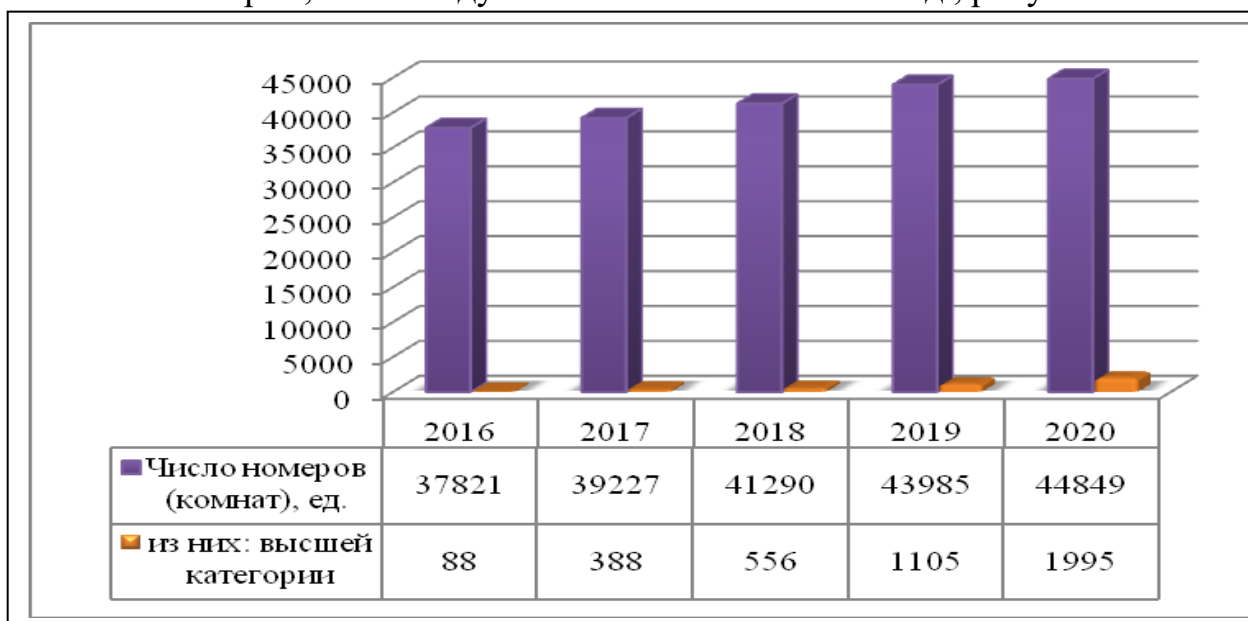


Рисунок 17-Динамика количества номеров (комнат) в специализированных средствах размещения республики Крым с 2016-2020гг.

Не исключением является и показатель числа мест (коек), который также ежегодно растет, исключением явился 2020год, к уровню прошлого года наблюдается снижение на 1,59% и он составил 102225 ед., рисунок 18.

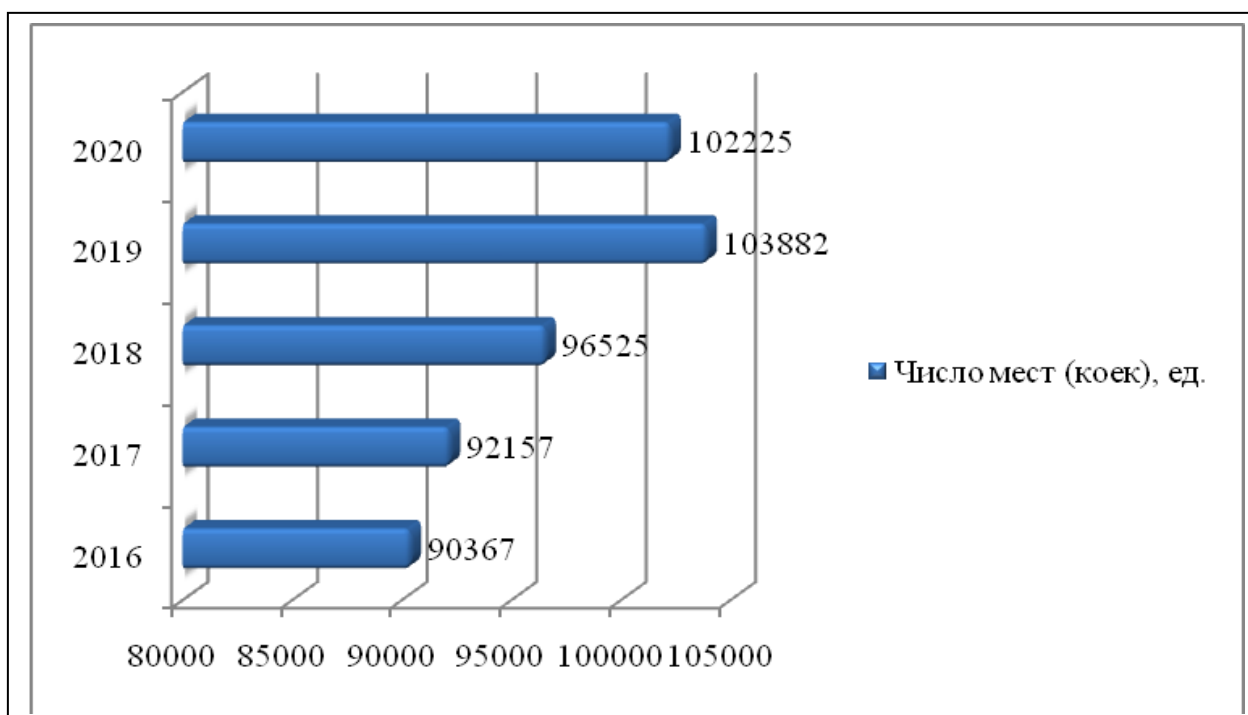


Рисунок 18- Динамика числа мест (коек) в специализированных средствах размещения республики Крым с 2016-2020гг.

А вот число мест (коек) в расчете на 1 КСР и число номеров (комнат) в расчете на 1 КСР к концу анализируемого периода снизились и составили 204 ед., и 90 ед. соответственно, рисунок 19.

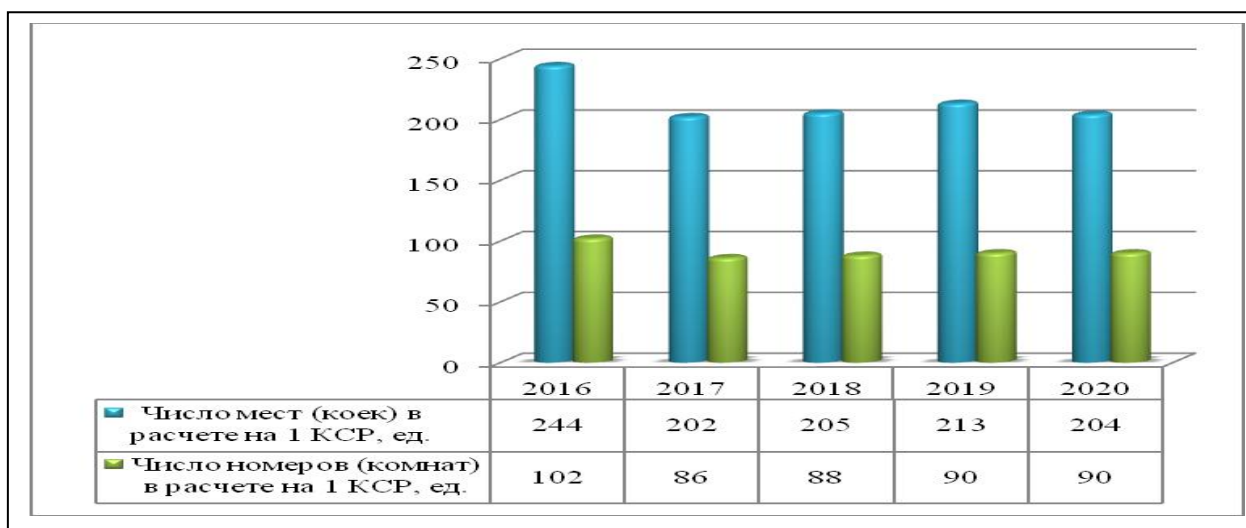


Рисунок 19-Динамика количества мест (коек) в расчете на 1 КСР и количества номеров (комнат) в расчете на 1 КСР в специализированных средствах размещения республики Крым с 2016-2020гг.

В целом, коэффициент использования наличных мест снизился и составил 0,2, это на 0,06 ниже показателя 2019года и на 0,08 ниже значения начала анализируемого периода, рисунок 20.

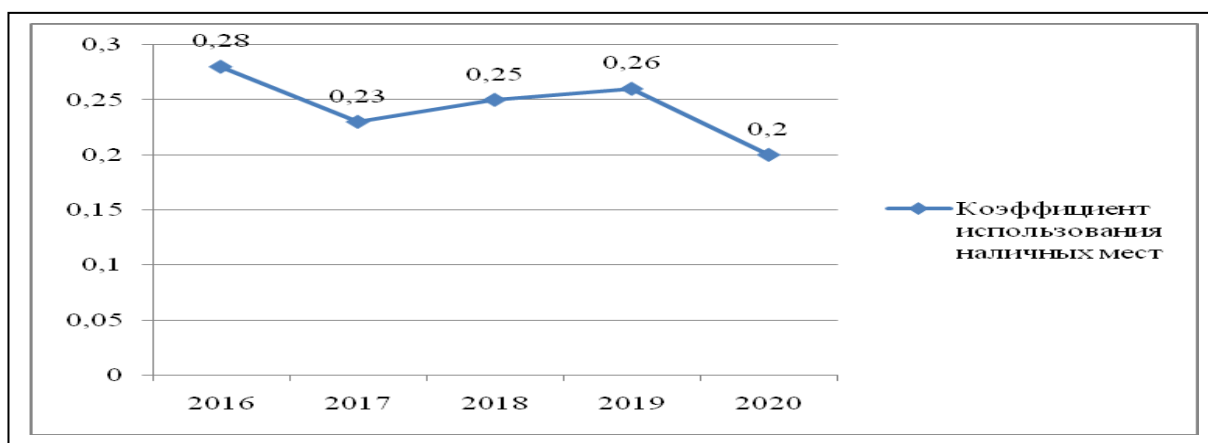


Рисунок 20-Динамика коэффициента использования наличных мест в специализированных средствах размещения республики Крым с 2016-2020гг.

К положительным факторам следует отнести рост количества размещенных лиц и размещенных лиц по путевкам, в 2020 году эти показатели составили 786527 чел. и 468079 чел. Однако, численность лиц, получивших амбулаторно-курортное лечение ежегодно снижается и в 2020 году число таких туристов составило 47800 чел., это ниже 2016 года на 64,78% и на 29,02% ниже показателя предыдущего года, рисунок 21.

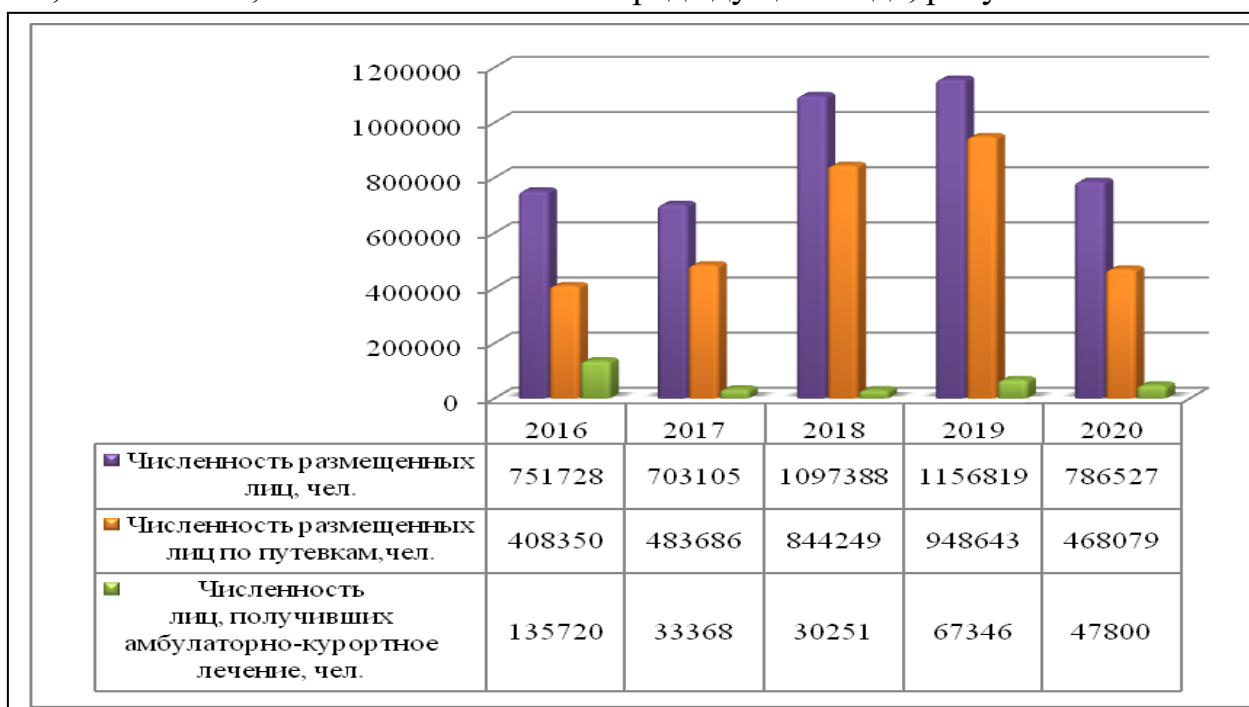


Рисунок 21-Динамика численности размещенных лиц и размещенных лиц по путевкам в специализированных средствах размещения республики Крым с 2016-2020гг.

Несмотря на снижение некоторых показателей, в целом доходы от предоставляемых услуг в специализированных средствах размещения республики Крым с 2016-2020гг. ежегодно растут, однако после 2019 года динамика направилась в сторону снижения. Так, в 2020 году доходы составили 18229106,7 тыс. руб., это 78,98% превышает значение доходов 2016 года, но по отношению к предыдущему году доходы упали на 9,82%, рисунок 22.

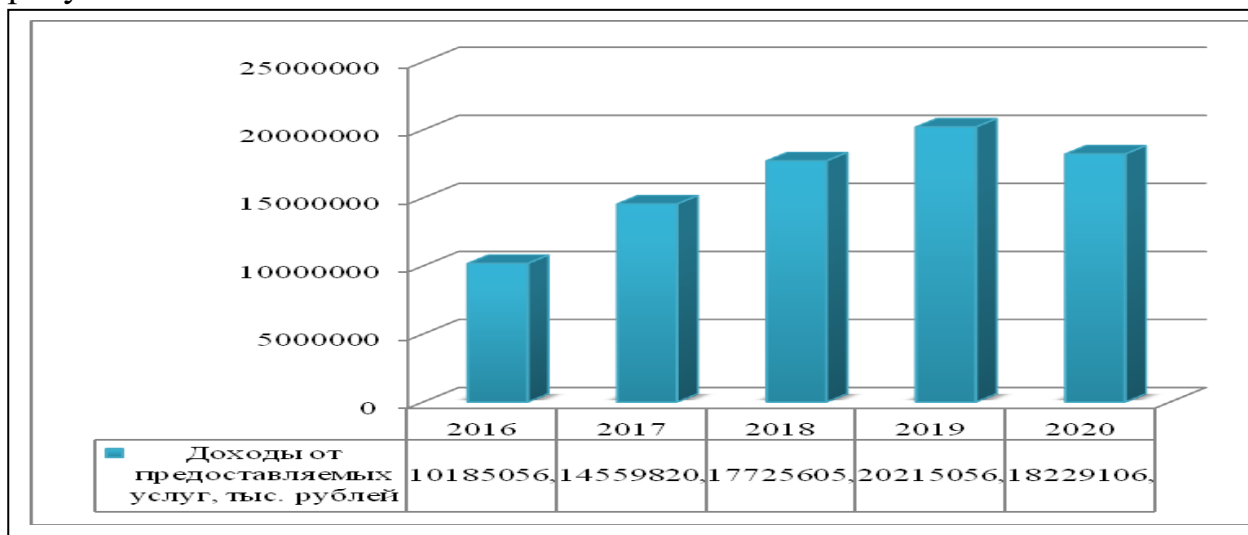


Рисунок 22-Динамика доходов от оказания услуг в специализированных средствах размещения республики Крым с 2016-2020гг.

Таким образом, в целом не плохо развивается деятельность специализированных средств размещения республики Крым с 2016-2020гг., однако численность лиц, получивших амбулаторно-курортное лечение направилась в сторону снижения, да и доходы от этого вида деятельности после 2019 года начали падать. Остается надеяться на то, что после кризиса, данные показатели развернутся в сторону роста.

4.Оценка деятельности детских оздоровительных лагерей и организаций отдыха для детей Республики Крым с 2016-2020гг.

Число детских оздоровительных лагерей на протяжении 2016-2017гг. составляло 213 ед. и 268 ед. соответственно, рисунок 23. При этом, больше

всего лагерей приходилось на оздоровительные с дневным пребыванием, в 2017 году их стало 232ед, это на 62 ед. больше, чем годом ранее.

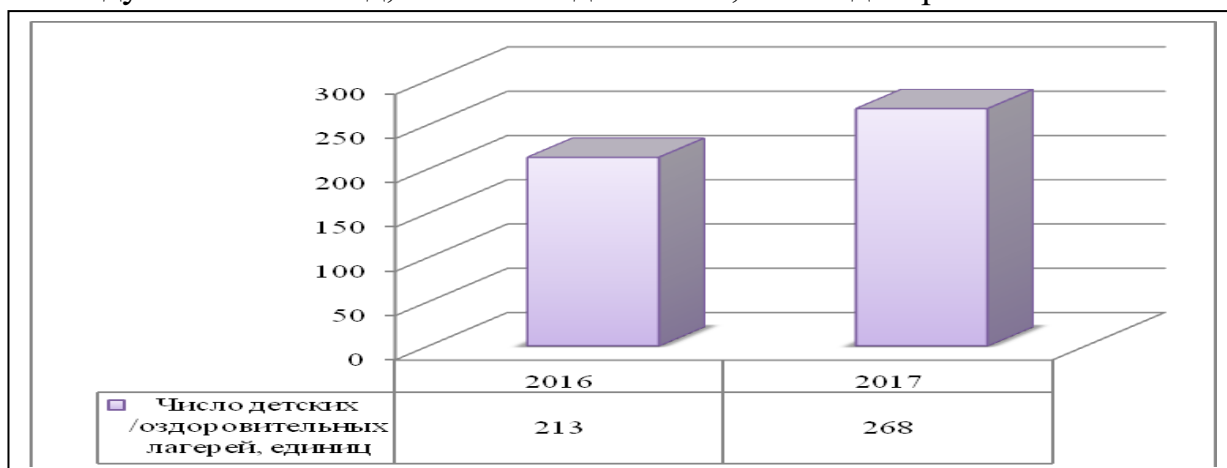


Рисунок 23- Динамика числа детских оздоровительных лагерей в республике Крым с 2016-2017гг.

Численность детей, отдохнувших за лето в 2017 году составило 77507 чел., это ниже показателя 2016 года на 10,95%, рисунок 24.

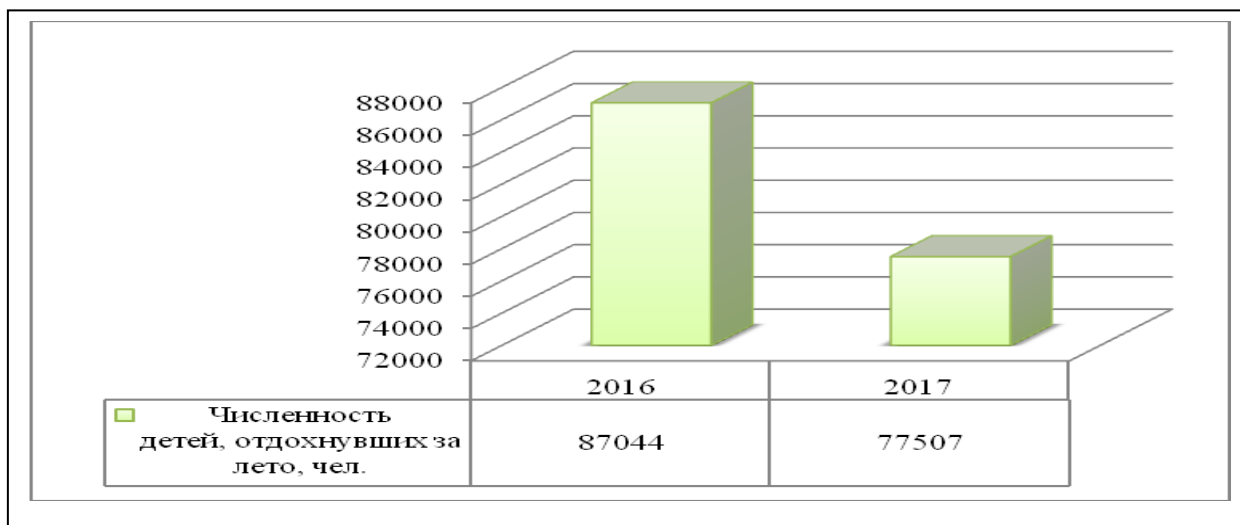


Рисунок 24-Динамика количества детей отдохнувших в детских лагерях в республике Крым с 2016-2017гг.

Больше всего детей отдыхало в 2017году в загородных/ оздоровительных лагерях (52453 чел.), в санаторно-оздоровительных и санаторно-оздоровительных с дневным пребыванием отдохнуло в 2017 году- 8918 чел. и 16046 чел. соответственно.

С 2018-2020гг. число организаций отдыха для детей направляется в сторону снижения, снижается и количество детей, оздоровленных в них. В частности, в 2020 году количество организаций отдыха для детей составило

106 единиц, это на 152 ед. ниже показателя предыдущего года и на 140 ед. ниже 2018 года, рисунок 25.



Рисунок 25-Динамика количества организаций отдыха для детей в республике Крым с 2018-2020гг.

Все организации отдыха для детей являются стационарными. Количество детей оздоровленных в стационарных учреждениях снизилось в 2020 году на 72,45% к уровню 2018года и на 79,21% снижение произошло по отношению к показателю предыдущего года, общее количество отдохнувших детей составило 16198 человек, рисунок 26.

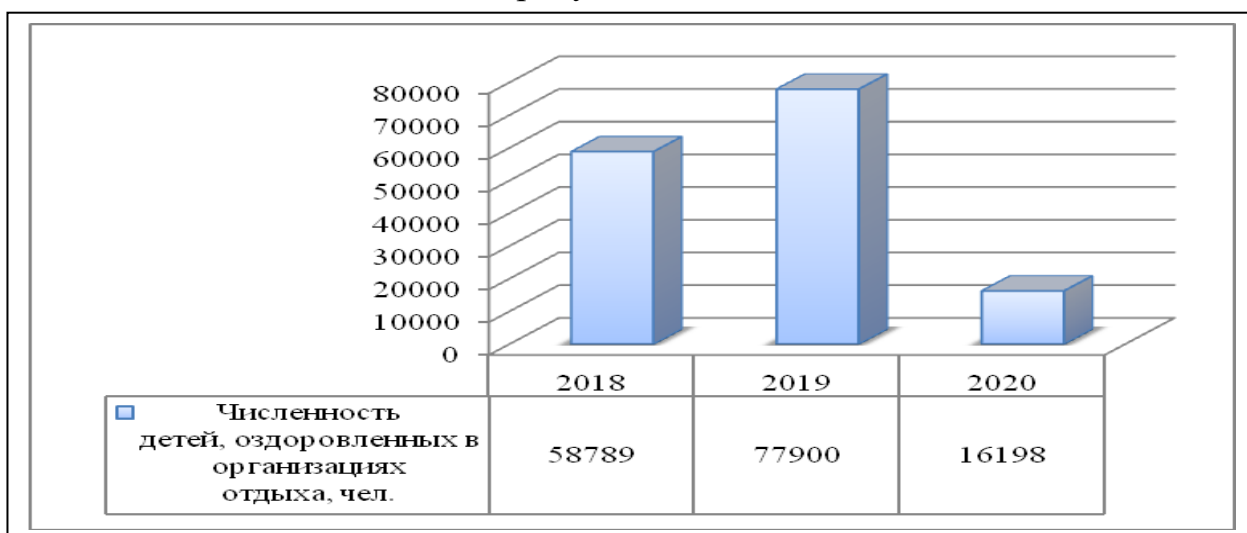


Рисунок 26-Динамика количества отдохнувших детей в оздоровительных учреждениях республики Крым с 2018-2020гг.

Итак, по развитию детского отдыха в республике Крым с 2016-2020гг. наблюдается не лучшая динамика, снижается как количество детских учреждений, так и количество отдохнувших в них.

5. Оценка деятельности туристических фирм республики Крым с 2016-2020гг.

Общее количество туристических фирм в республике Крым к 2020 году снизилось на 20 ед. и составило 166 ед., рисунок 27.

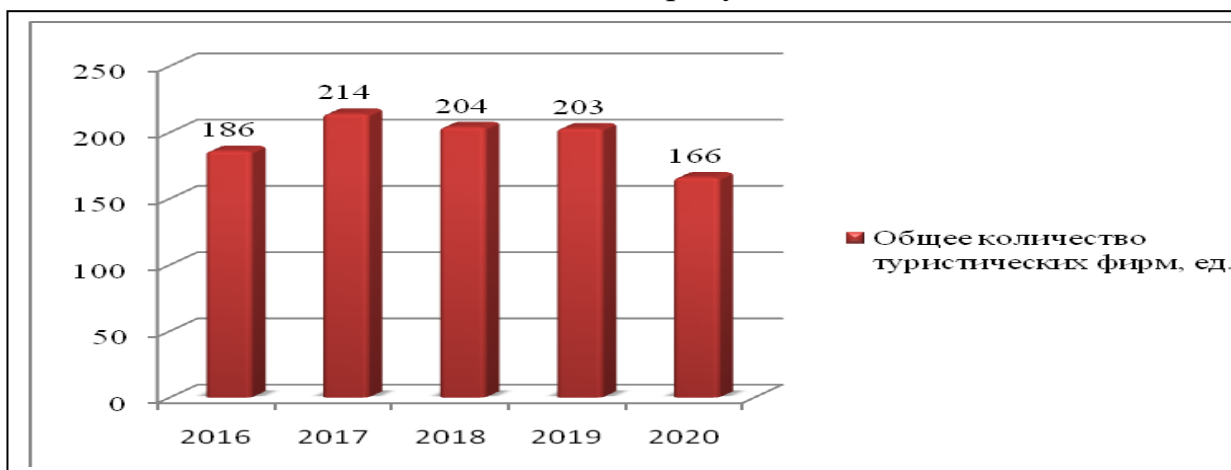


Рисунок 27-Динамика туристических фирм республики Крым с 2016-2020гг.

При этом, большинство туристических фирм в республике занимаются турагентской деятельностью. В 2020 году их насчитывалось в количестве 115 ед., небольшая доля приходится на фирмы, занимающиеся туроператорской деятельностью (11 ед.) и туроператорской и турагентской (40 ед.), рисунок 28.

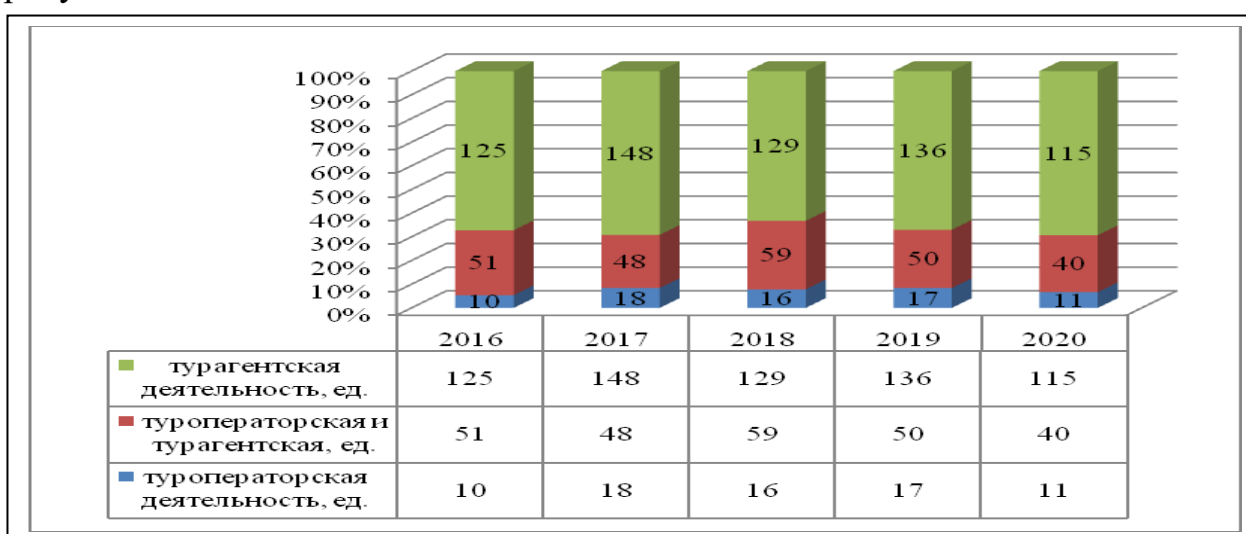


Рисунок 28- Динамика туристических фирм республики Крым по направлениям деятельности с 2016-2020гг.

Снижается и количество обслуженных туристов, в 2020 году показатель составил 92955 чел., а это на 42,63% ниже уровня 2016 года и 34,53% ниже показателя предыдущего года, рисунок 29.

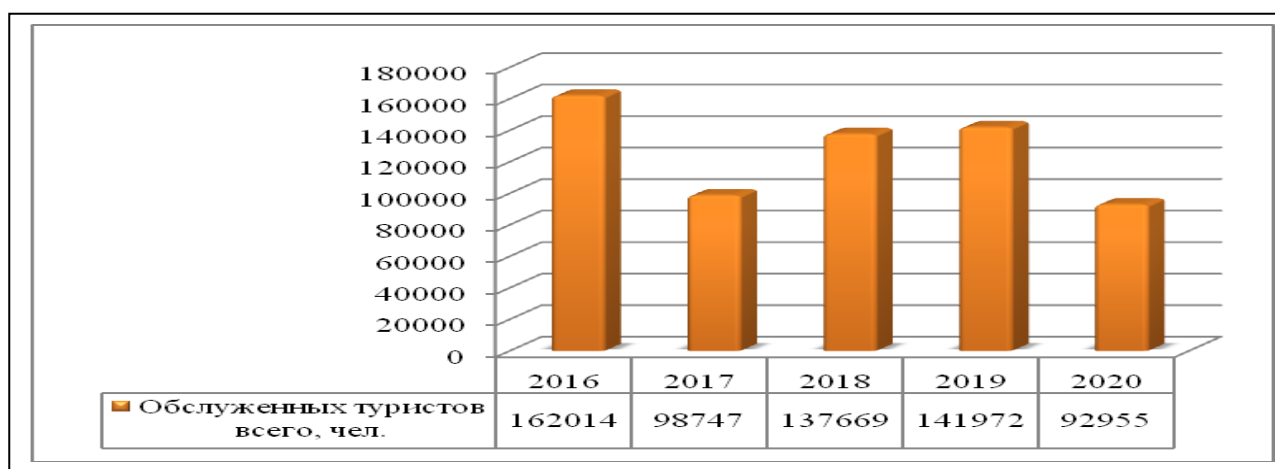


Рисунок 29-Динамика количества обслуженных туристов туристическими компаниями республики Крым с 2016-2020 гг.

По количеству обслуженных иностранных туристов также наблюдается снижение, в 2020 году было обслужено 327 туристов, это практически в три раза ниже, чем в предыдущие годы, рисунок 30.

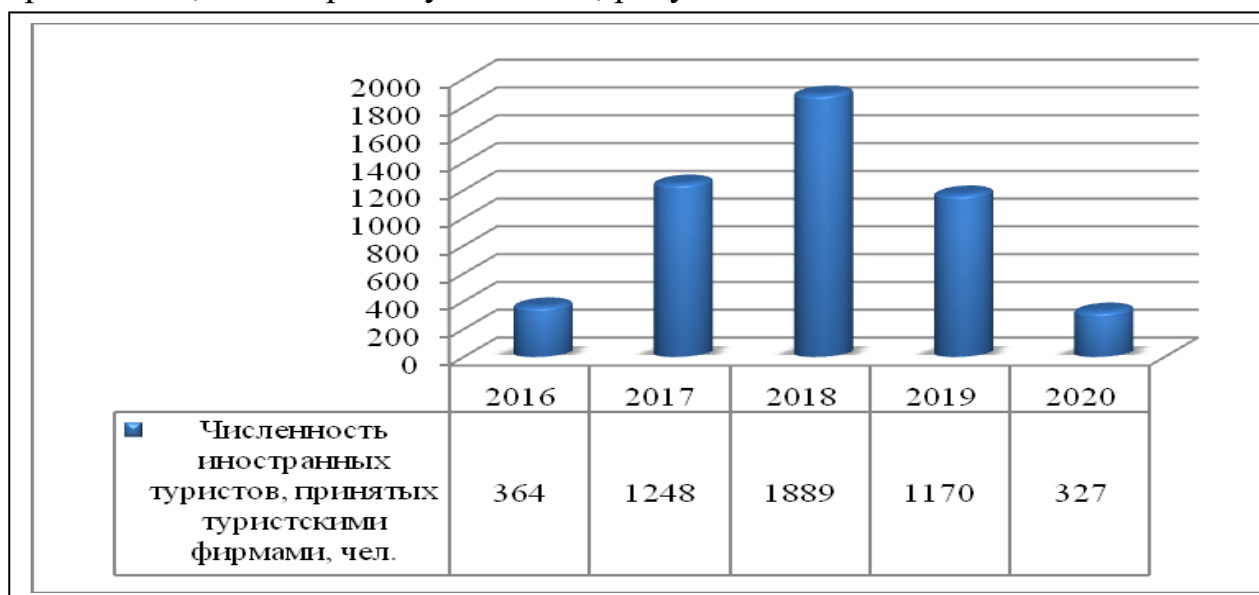


Рисунок 30-Динамика обслуженных иностранных туристов туристическими компаниями в республике Крым с 2016-2020 гг.

Итак, представленный анализ туристической деятельности республики Крым показал, что в целом наблюдается увеличение количества коллективных средств размещения, гостиниц и аналогичных средств размещения. Однако, общее количество обслуженных туристов и туристический поток

имеет тенденцию к снижению. Не лучшим образом развивается и детский туризм, снизилось количество детских организаций отдыха и детей отдохнувших в них. Несмотря на отрицательные факторы развития туристической деятельности республики, доходы от оказания услуг в специализированных средствах размещения, гостиницах и коллективных средствах размещения с 2016-2020гг. постоянно растут. Остается надеяться, что в ближайшее время после окончания кризиса, туристическая деятельность развернется в сторону роста и республика Крым не станет исключением.

Список литературы

1. Статистический ежегодник. Республика Крым. 2020: Стат. сб. / Крымстат - г. Симферополь, 2021. - 383 с.