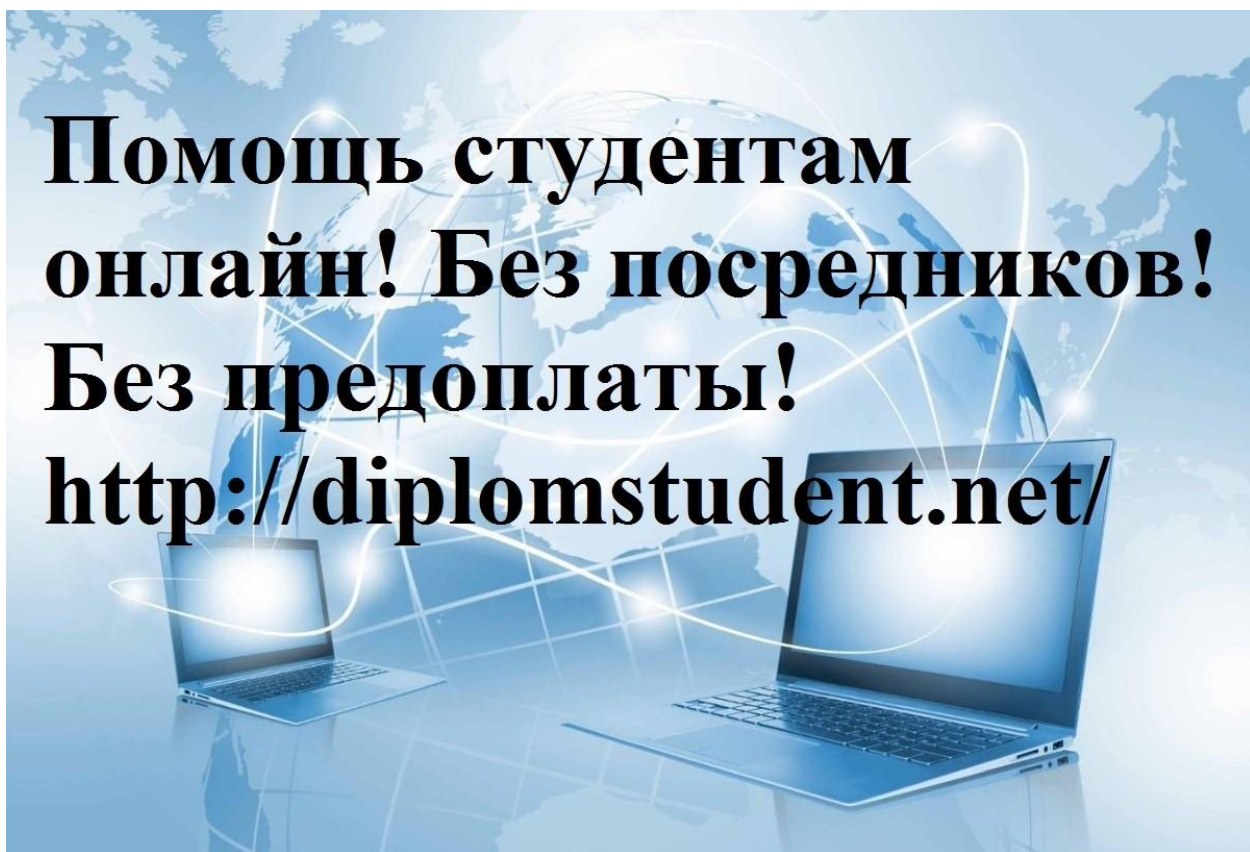


**Помощь студентам  
онлайн! Без посредников!  
Без предоплаты!  
<http://diplomstudent.net/>**



## Анализ основных социально-экономических показателей Республики Алтай с 2018-2022гг.

Проведем анализ основных социально-экономических показателей Республики Алтай с 2018-2022гг. по имеющимся данным Росстата[1]. На протяжении анализируемого периода численность населения Республики Алтай ежегодно снижается и на конец 2022 года показатель составил 210,8 тыс. человек, это на 4,0% ниже показателя 2018 года и на 4,61% меньше показателя 2020 года, рисунок 1.



Рисунок 1-Динамика численности населения в Республике Алтай с 2018-2022гг.(на конец года)

Такое изменение численности происходит в основном за счет миграционного снижения, оттока населения. По естественному приросту наблюдается рост, хотя в 2021-2022гг. эти показатели достигли минимальных значений и составили 51 и 322 человека соответственно, рисунок 2.



Рисунок 2- Естественный и миграционный прирост (+), снижение(-) численности в Республике Алтай с 2018-2022гг.

Не существенно меняется показатель численности занятых в экономике Республики Алтай, в 2022 году показатель сформировался на уровне 85,7 тыс. человек, против 85,6 тыс. человек годом ранее. По сравнению с данными на начало анализируемого периода рост составил 0,3 тыс. человек, рисунок 3.



Рисунок 3-Динамика численности занятых в экономике в Республике Алтай с 2018-2022гг.

По численности безработных и пенсионеров наблюдается снижение. В частности, количество безработных в возрасте 15 лет и старше в 2022 году составило 9,3 тыс. человек, это на 13,88% ниже показателя 2018 года. На 9,09% произошло снижение численности безработных, зарегистрированных в государственных учреждениях службы занятости. На конец 2022 года показатель сформировался на уровне 2,0 тыс. человек, рисунок 4.



Рисунок 4-Динамика численности безработных в Республике Алтай с 2018-2022гг.

Численность пенсионеров за 2018-2022гг. снизилась на 3,59% и составила 59,0 тыс. человек, рисунок 5.

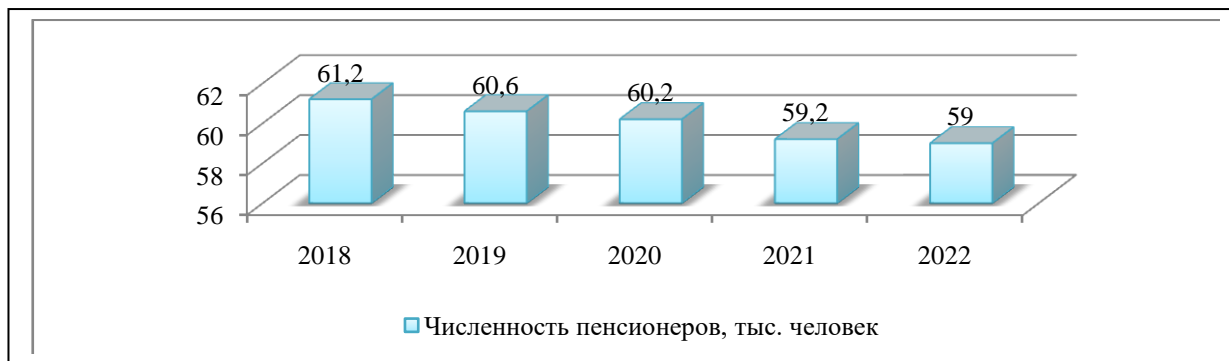


Рисунок 5-Динамика численности пенсионеров в Республике Алтай с 2018-2022гг.

Положительную направленность имеют доходы населения и средний размер назначенных пенсий. В 2022 году среднедушевые денежные доходы населения составили 27358,0 тыс. руб., это на 14,95% больше, чем годом ранее и на 40,27% превышает значение показателя начала анализируемого периода, рисунок 6.

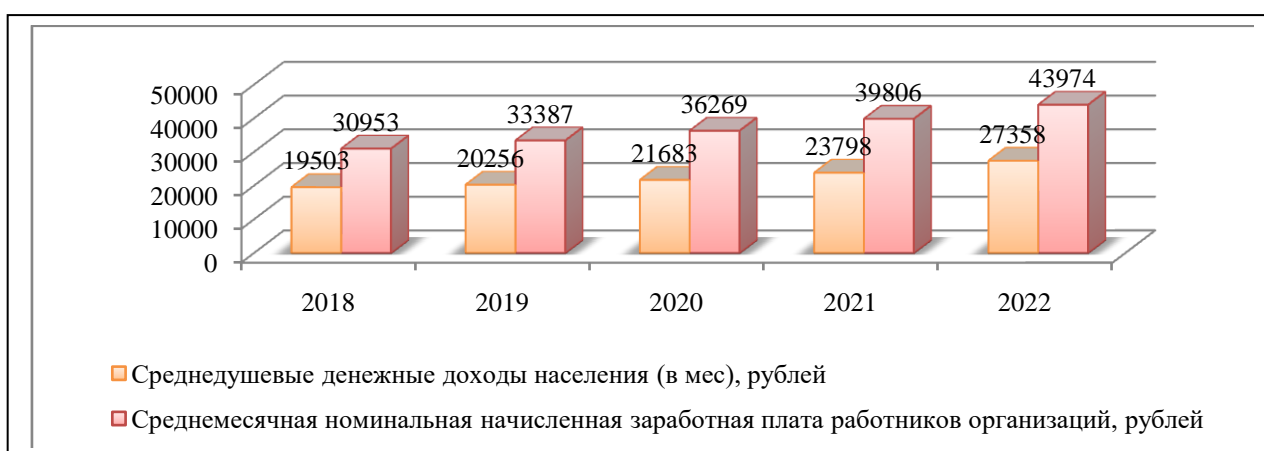


Рисунок 6-Динамика среднедушевых доходов населения и среднемесячной номинальной заработной платы работников организаций в Республике Алтай с 2018-2022гг.

Среднемесячная номинальная начисленная заработная плата работников организаций за 2018-2022гг. выросла на 42,06% и составила 43974,0 тыс. руб., рисунок 6. На 36,4% произошел рост по среднему размеру назначенных пенсий и в конце 2022 года показатель сформировался на уровне 16992,5 тыс. руб., рисунок 7.



Рисунок 7-Динамика среднего размера назначенных пенсий в Республике Алтай с 2018-2022гг.

По другим экономическим показателям также замечена положительная динамика развития. В частности, объем отгруженных товаров собственного производства, выполненных работ и услуг собственными силами в сфере производства промышленной продукции в 2022 году составил 19936,8 млн. руб., это практически в два раза выше показателя 2018 года, рисунок 8.

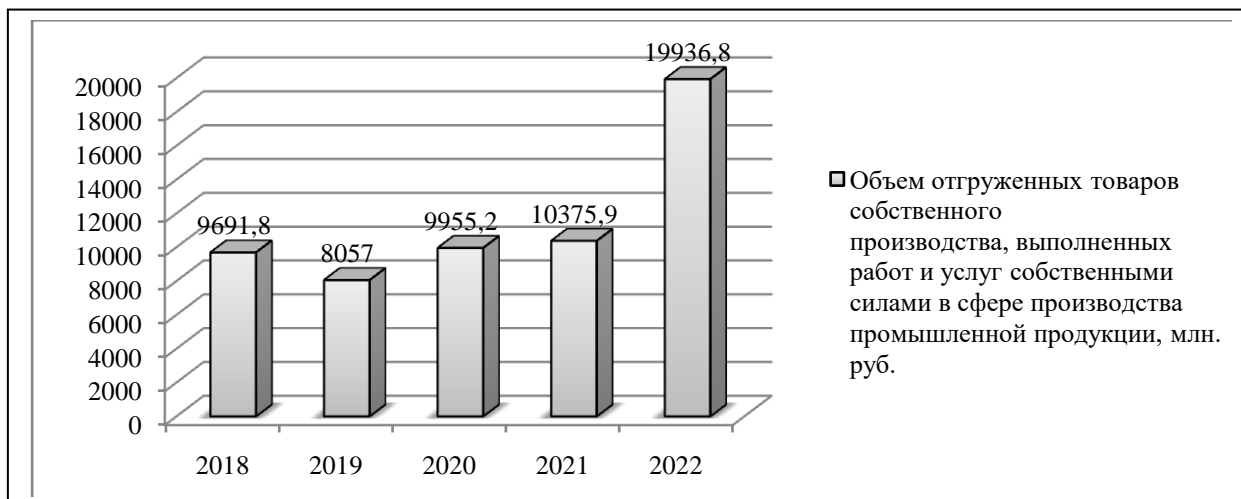


Рисунок 8- Динамика объема отгруженных товаров собственного производства, выполненных работ и услуг собственными силами в сфере производства промышленной продукции в Республике Алтай с 2018-2022гг.

Более скромный рост показало производство продукции сельского хозяйства, в 2022 году объемы по этому показателю сформировались на уровне 14031,8 млн. руб., это на 19,93% больше показателя 2018 года и на 6,87% превышает показатель прошлого года, рисунок 9.

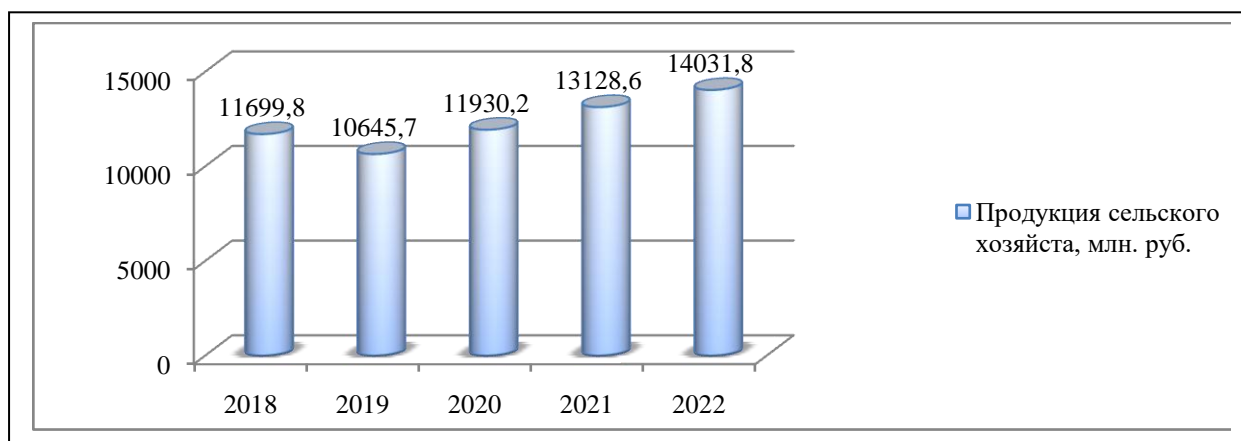


Рисунок 9- Динамика продукции сельского хозяйства в Республике Алтай с 2018-2022гг.

Объемы ввода в действие жилых домов имеют смешанную направленность, самые низкие показатели были в 2019-2020гг., далее начался рост и в 2022 году было введено 164,7тыс. кв метров жилых домов. По отношению к прошлому году рост составил 8,92%,

к уровню начала анализируемого периода произошло увеличение показателя на 52,07%, рисунок 10.

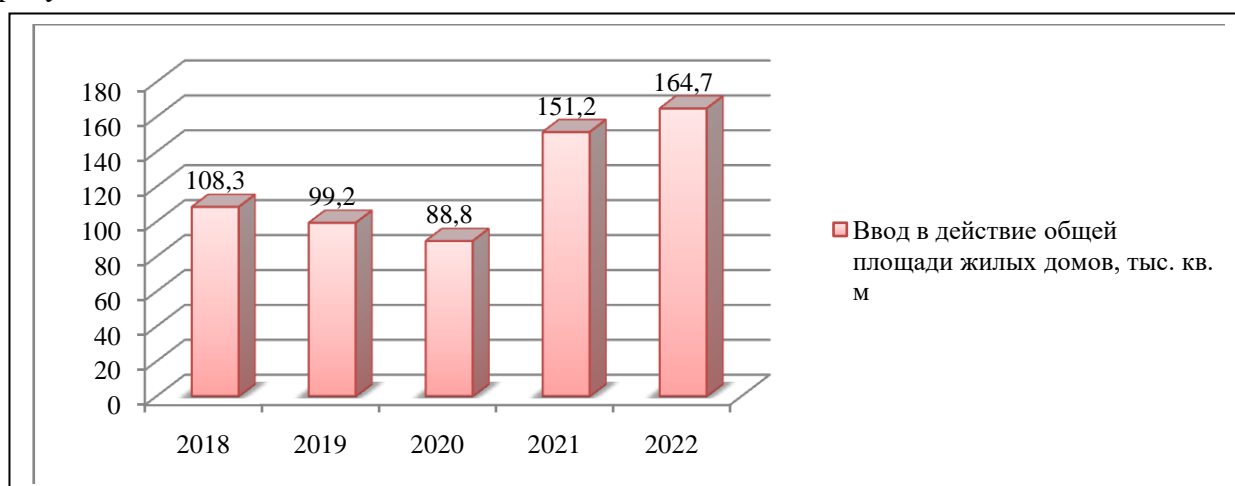


Рисунок 10- Объемы ввода в действие жилых домов в Республике Алтай с 2018-2022гг.

Не плохо чувствуют себя показатели розничной торговли и платных услуг населению. За анализируемый период объемы розничной торговли выросли на 63,89% и составили 42594,5 млн. руб. Практически в два раза показал рост объемов платных услуг населению и на конец 2022 года было оказано услуг на сумму 11054,0 млн. руб., рисунок 11.

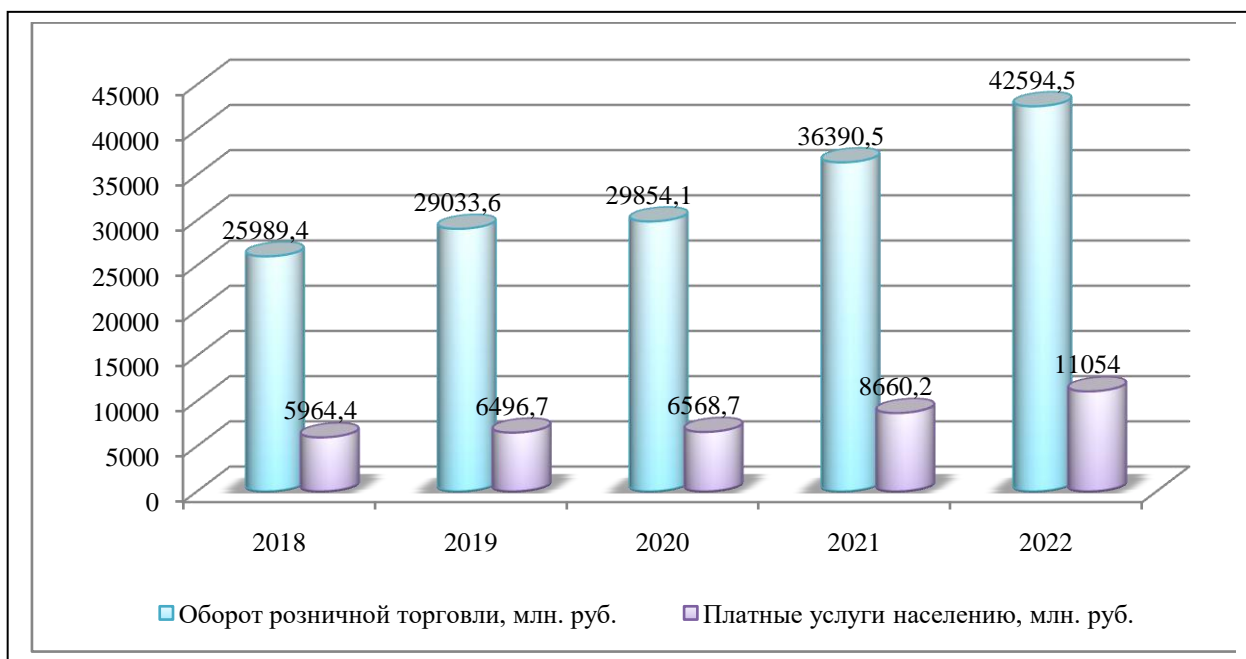


Рисунок 11-Динамика объемов розничной торговли и платных услуг населению в Республике Алтай с 2018-2022гг.

К снижению направились показатели грузооборота автомобильного транспорта, в 2022 году показатель составил 143,3 млн. т-км, это ниже начала анализируемого периода на 24,01%, рисунок 12.

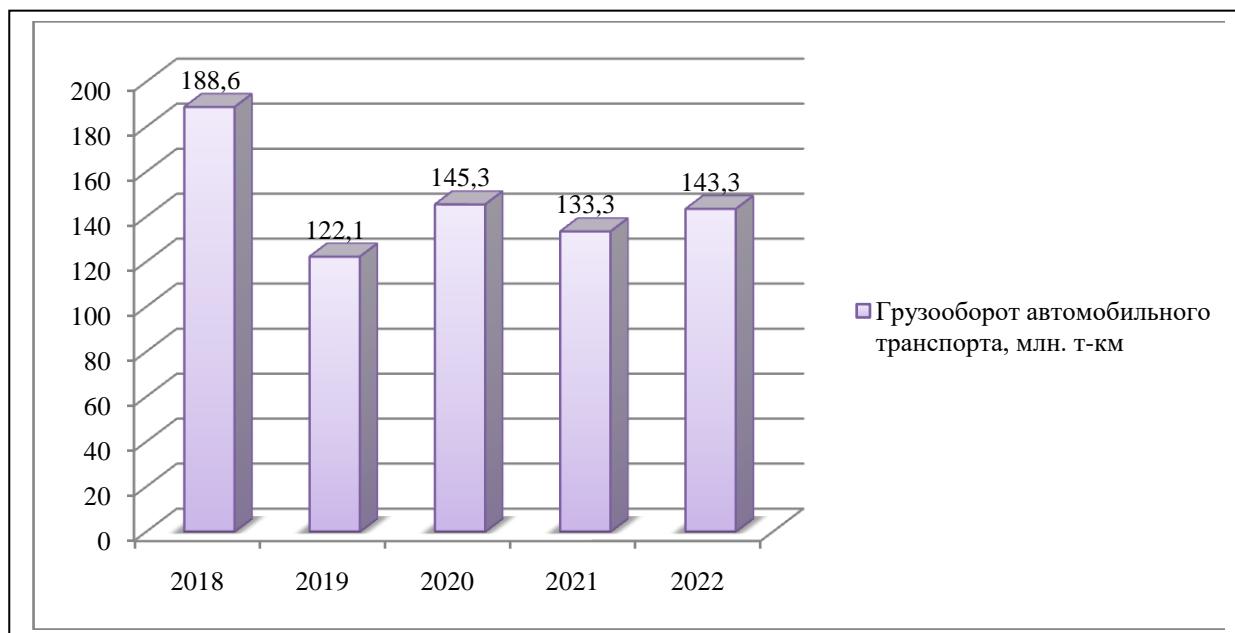


Рисунок 12-Динамика грузооборота автомобильного транспорта в Республике Алтай с 2018-2022гг.

Сальдированный финансовый результат в экономике не только не растет, но еще и снизился, на конец 2022 года его значение составило 4399,1 млн. руб. Это самый низкий показатель в анализируемой динамике. По отношению к уровню начала анализируемого периода произошло снижение на 26,15%, еще больше снизился показатель к уровню 2021 года, минус 86,45%, рисунок 13.

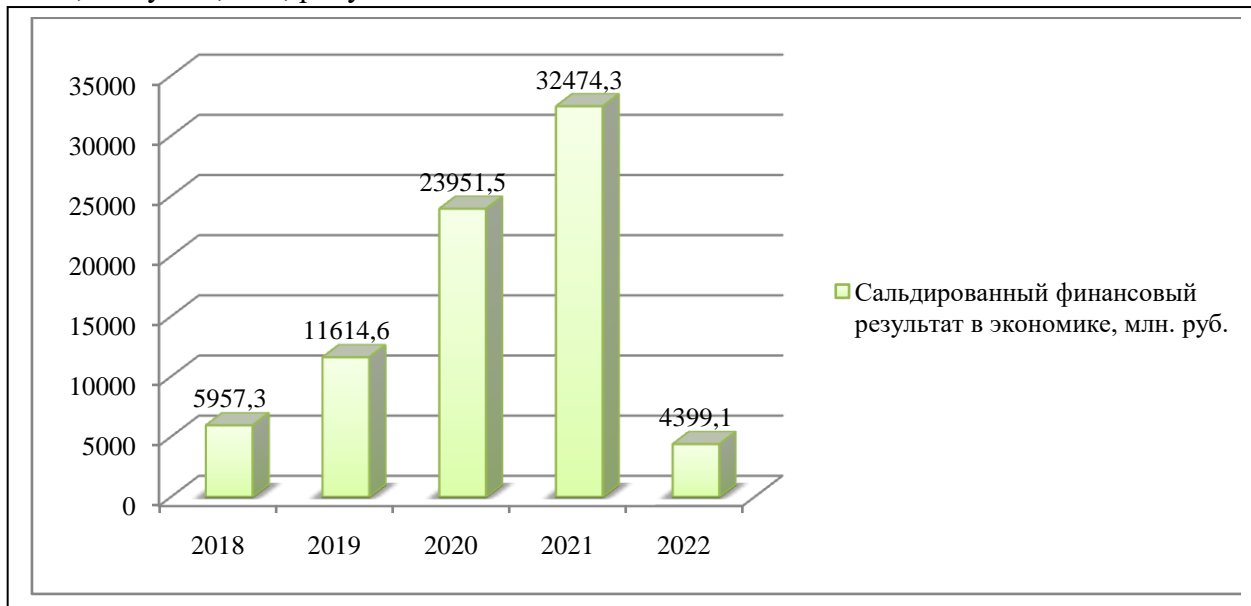


Рисунок 13-Динамика сальдированного финансового результата в Республике Алтай с 2018-2022гг.

Худшим является 2022год по показателю дефицита консолидированного бюджета, минус составил -1123,5млн. руб. Однако, в 2019г. и 2021г. бюджет был профицитен и составил 676,3 млн. руб. и 302,5 млн. руб. соответственно, рисунок 14.

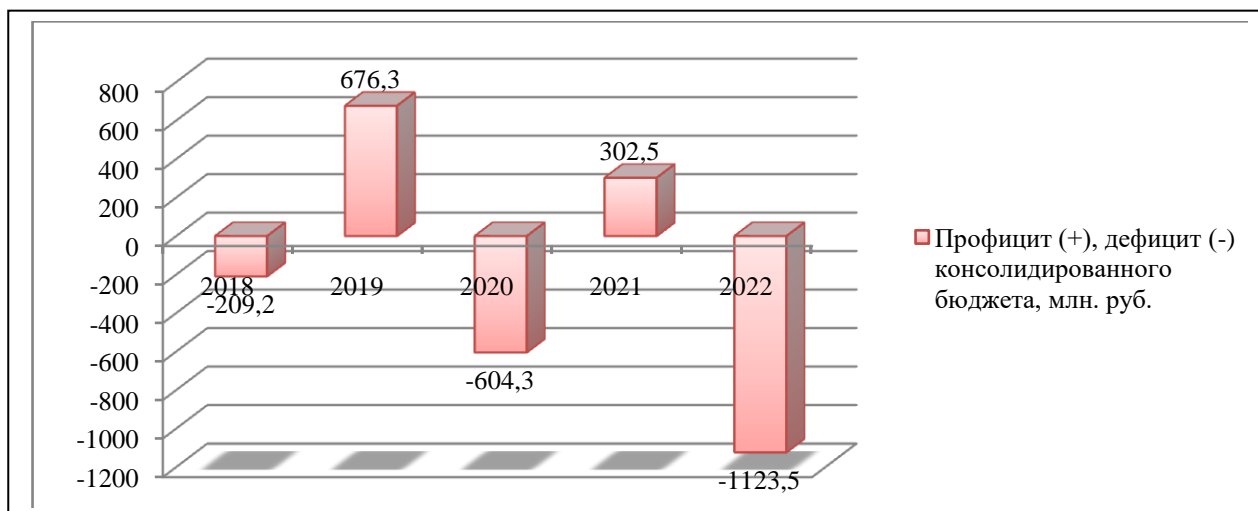


Рисунок 14-Динамика профицита(+), дефицита(-)консолидированного бюджета Республики Алтай с 2018-2022гг.

Образовавшийся дефицит консолидированного бюджета свидетельствует о том, что темпы роста расходов консолидированного бюджета превышают темпы роста доходов , рисунок 15.

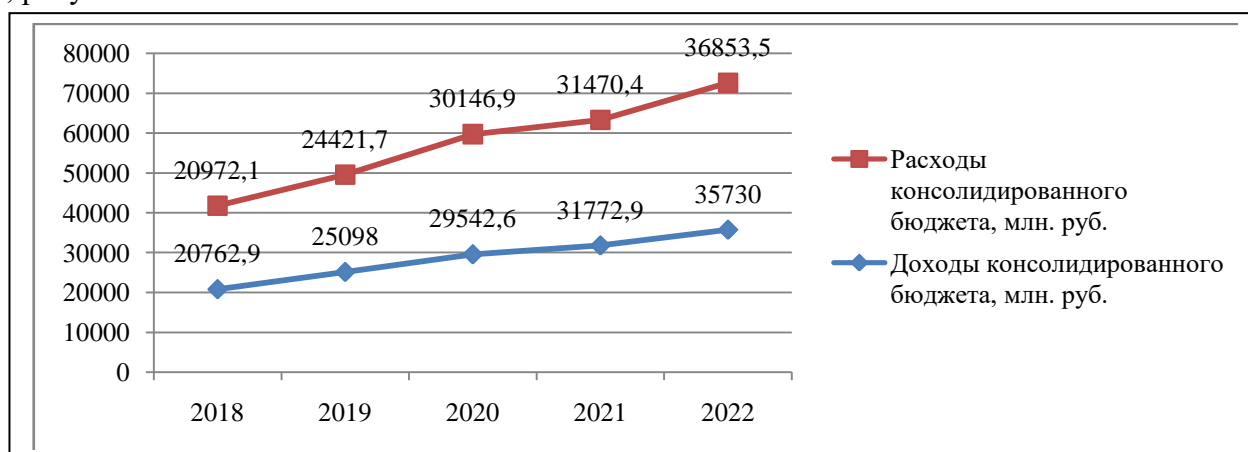


Рисунок 15-Динамика доходов и расходов консолидированного бюджета Республики Алтай с 2018-2022гг.

По инвестициям в основной капитал 2022 год является наилучшим, объемы инвестиций достигли максимального значения и составили 31140,0 млн. руб., это более, чем в два раза превышает значение показателя начала анализируемого периода, рисунок 16.

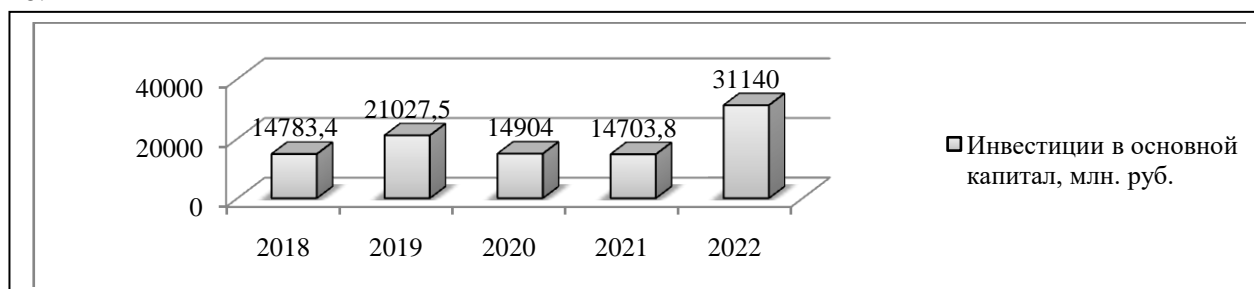


Рисунок 16- Динамика инвестиций в основной капитал Республики Алтай с 2018-2022гг.



По ценообразованию наблюдается ежегодный рост. Больше всего выросли цены на продукцию инвестиционного значения (+16,2%) и потребительские цены (+13,9%) по сравнению с 2021 годом. Цены производителей промышленных товаров и сельскохозяйственной продукции выросли на 7,5% и 11,5% соответственно, рисунок 17.

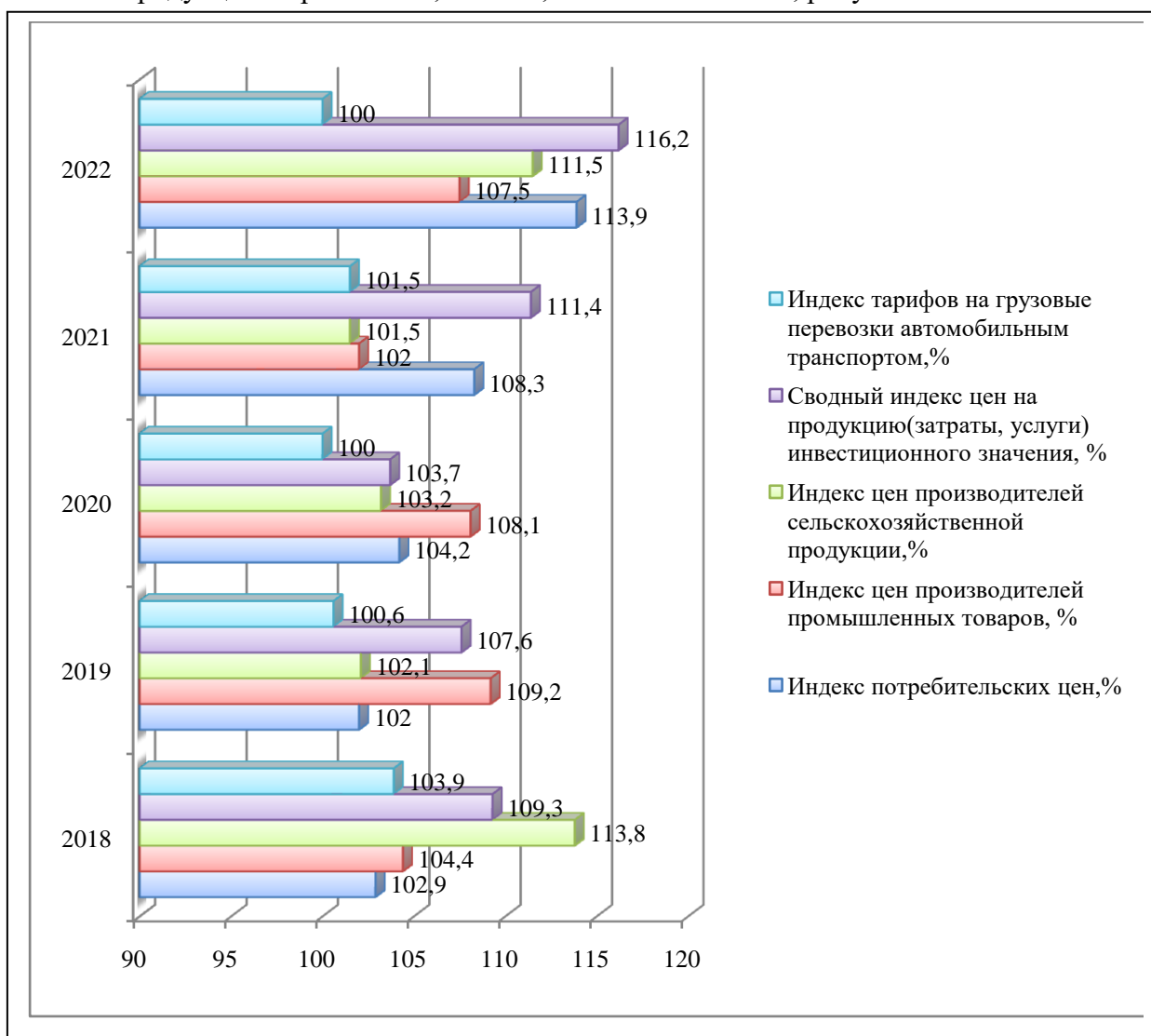


Рисунок 17-Динамика цепных индексов цен Республики Алтай с 2018-2022гг.

Итак, оценка основных социально-экономических показателей Республики Алтай с 2018-2022гг. показала, что на протяжении анализируемого периода наблюдается рост по объемам продукции сельского хозяйства, оборота розничной торговли и услуг населению, объема отгруженных товаров собственного производства, выполненных работ и услуг собственными силами в сфере производства промышленной продукции. Однако, консолидированный бюджет является дефицитным, сальдированный финансовый результат в экономике достаточно низкий. Но объемы инвестиций в основной капитал увеличились вдвое. Численность безработных снижается, растут доходы населения и пенсии. Численность населения Республики постоянно направляется в сторону снижения,

это происходит как за счет миграционного снижения, так и за счет естественной убыли населения.

Перспективы социально-экономического развития Республики Алтай на период до 2035 года предусмотрены Стратегией. [2] Стратегия опирается на принципы преемственности Стратегии социально-экономического развития Республики Алтай на период до 2028 года, утвержденной Законом Республики Алтай от 25 сентября 2008 года № 83-РЗ.

Правовую основу Стратегии составляют Федеральный закон от 28 июня 2014 г. № 172-ФЗ «О стратегическом планировании в Российской Федерации», Закон Республики Алтай от 8 июня 2015 года № 18-РЗ «О стратегическом планировании в Республике Алтай».

Данной стратегией, в итоговом SWOT-анализе определены сильные и слабые стороны, возможности и угрозы развитию Республики Алтай, таблица 1.

Слабыми сторонами Республики Алтай являются:

- 1) Недостаточная конкурентоспособность продукции, основных фондов и технологий;
- 2) Высокая себестоимость отечественного турпродукта;
- 3) Недостаток ресурсов и развития инфраструктур для обеспечения высоких темпов роста экономики;
- 4) Неразвитость рыночных институтов;
- 5) Нерешенные социальные и демографические проблемы.

При этом, угрозу для Республики Алтай составляют:

- 1) Угрозы, связанные с недостаточной конкурентоспособностью экономики;
- 2) Угрозы, связанные с отраслевыми диспропорциями в экономике;
- 3) Угрозы демографического характера;
- 4) Угрозы снижения привлекательности республики для проживания и работы.

Несмотря на наличие слабых сторон и угроз, Республика Алтай имеет сильные стороны и возможности для развития.

К сильным сторонам Республики относятся:

- 1) Географическое и транспортное положение;
- 2) Природные условия и ресурсы;
- 3) Рекреационные ресурсы;
- 4) Экономический и человеческий потенциал;
- 5) Система управления.

Таблица 1- SWOT- анализ Республики Алтай[2]

Сильные стороны (S)	Слабые стороны (W)
<p>1) Географическое и транспортное положение: выгодное геостратегическое положение (близость к регионам нового освоения и активного инвестиционного роста Сибирского федерального округа);</p> <p>2) Природные условия и ресурсы: почвенно-климатические условия позволяют вести экологическое сельское хозяйство, безвирусное картофелеводство; наличие собственных сырьевых запасов для развития базы стройиндустрии;</p> <p>3) Рекреационные ресурсы: сформированы туристская инфраструктура и индустрия гостеприимства, богатейший опыт приема туристов способствует популяризации объектов туристской инфраструктуры; разнообразие этнических культур (русская, алтайская, казахская, и других национальностей - КМН); наличие горных массивов с территориями, пригодными для строительства горнолыжных курортов; наличие потенциального внутреннего спроса на культурно-познавательные туристские программы, на природоориентированные виды туризма (рыболовный, охотничий, экологический, сельский), рост патриотических настроений гражданского общества РФ, в том числе в среде молодежи;</p> <p>4) Экономический и человеческий потенциал: благоприятный имидж региона для обеспечения притока квалифицированных кадров, бизнес-структур; наличие квалифицированных кадров в большинстве секторов экономики; социальная стабильность в регионе;</p> <p>5) Система управления: наличие законодательной активности, стимулирующей развитие экономики; высокая степень синхронизации задач, решаемых республиканскими органами государственной власти, с задачами, поставленными Правительством РФ.</p>	<p>1) Недостаточная конкурентоспособность продукции, основных фондов и технологий: недостаточная конкурентоспособность продукции, товаров и услуг республиканских товаропроизводителей; недостаток современных технологий, обеспечивающих высокие качественные характеристики производимых продуктов и услуг; значительная степень физического и морального износа основного оборудования, низкая производительность труда; отсутствие достаточного инновационного задела, определяющего конкурентоспособное развитие реального сектора экономики; неразвитость инновационной инфраструктуры; недостаточный уровень использования современных рыночных систем управления, организации труда, ресурсосбережения;</p> <p>2) Высокая себестоимость отечественного турпродукта: высокая сезонная цикличность спроса на большинство туристских программ, большая продолжительность «низкого сезона»; высокие транспортные и энергетические тарифы, удорожающие стоимость путевок существенно снижают конкурентоспособность внутреннего и въездного туризма; неоднородное развитие базовой инженерной инфраструктуры в перспективных туристских районах (объекты электроэнергетики, дороги, очистные сооружения, телекоммуникации). Низкое качество и пропускная способность автомобильных дорог и других объектов транспортной инфраструктуры. Дефицит и высокая степень износа транспортных средств, используемых для перевозки туристов (современных туристских автобусов, круизных судов, самолетов и других транспортных средств); традиционность подходов к формированию туристских программ, низкое разнообразие ассортимента туров по Республике Алтай, способных удовлетворить динамичный и взыскательный спрос современного потребителя;</p> <p>3) Недостаток ресурсов и развития инфраструктур для обеспечения высоких темпов роста экономики: отсутствие собственных энергоресурсов и высокая зависимость республики от цен на энергоносители; недостаток ресурсной базы для развития ряда отраслей промышленности; отставание развитой дорожно-транспортной сети при росте грузовых и пассажирских потоков; дисбаланс в структуре профессиональной подготовки кадров.</p> <p>4) Неразвитость рыночных институтов: отсутствие современных мощностей по переработке отходов ограничивает развитие ряда территорий.</p> <p>5) Нерешенные социальные и демографические проблемы: дифференциация населения, высокая доля населения с доходами ниже прожиточного минимума (26,8% по итогам 2016 года); старение и естественная убыль населения; миграционный отток населения.</p>

Возможности (О)	Угрозы (Т)
<p>1) Возможности развития за счет повышения конкурентоспособности и инвестиционной привлекательности экономики: системное привлечение инвестиций в экономику республики при реализации мероприятий по повышению инвестиционной привлекательности; повышение конкурентоспособности продукции, товаров и услуг товаропроизводителей на основе развития брендов;</p> <p>2) Возможности использования преимуществ географического положения, природных условий и территории: повышение эффективности развития сельского хозяйства, в том числе в части организации переработки сельхозпродукции, развития безвирусного семенного картофелеводства; эффективное использование туристско-рекреационного потенциала, в том числе не только на территориях, обладающих наилучшей транспортно-логистической доступностью (развитие активного, приключенческого, лечебно-оздоровительного и культурно-исторического туризма); реализация проектов в рамках концепции приоритетного туристского направления (дестинации) «Алтай»: - всесезонный горноклиматический кластер «Золотое озеро»; - всесезонный рекреационный кластер «Белуха»; - туристско-рекреационный кластер «Каракольские озера» - туристско-рекреационный кластер «Катунь»; привлечение государственных и частных инвестиций в реализацию проектов развития туристской инфраструктуры; реализация крупных туристских проектов, с привлечением финансирования из федерального бюджета (развитие туристско-рекреационного кластера ГЛК «Манжерок»); вовлечение в туристскую сферу хозяйственных отраслей региона — строительной, транспортной, услуг; эффективное использование территориальных ресурсов (земли, недвижимости);</p> <p>3) Возможности межрегионального и международного сотрудничества: получение синергетического эффекта от реализации межрегиональных проектов, в том числе создание новых трансграничных и межрегиональных турпродуктов и маршрутов, включающих объекты природного, культурно-исторического туризма (Великий шелковый путь); возможность вхождения в международные транспортные коридоры; дальнейшее развитие международных связей, стимулирование создания на территории иностранных и совместных предприятий.</p>	<p>1) Угрозы, связанные с недостаточной конкурентоспособностью экономики : угроза роста технического и технологического отставания ряда производств от конкурентов в России и за рубежом; усиление конкуренции со стороны стран, активно продвигающих близкие по маркетинговой позиции туристские продукты; недостаточное количество гостиничных средств размещения туристского класса с современным уровнем комфорта, устаревшая и недостаточно эффективно используемая ресурсная база в сфере санаторно-курортного, оздоровительного и медицинского туризма (пансионаты и санатории); недостаток высоко квалифицированных кадров в сфере туристского обслуживания; несогласованность действий частных инвесторов, региональных и муниципальных органов власти, отсутствие готовых инвестиционных проектов; рост антропогенной нагрузки на рекреационные территории; сильная конкуренция в будущем со стороны других природоохранных территорий: в России много мест с красивыми ландшафтами, этническим своеобразием, объектов всемирного наследия ЮНЕСКО, низкая осведомленность россиян о туристских возможностях региона, разрозненность информационных ресурсов в сфере туризма и отсутствие единой системы информационной поддержки внутреннего и въездного туризма;</p> <p>2) Угрозы, связанные с отраслевыми диспропорциями в экономике: риск снижения конкурентоспособности сельскохозяйственного производства; отток квалифицированных кадров из АПК и утеря технологий и традиций сельскохозяйственного производства в результате низкого уровня оплаты в сельском хозяйстве и отраслях промышленного производства;</p> <p>3) Угрозы демографического характера: угроза увеличения демографической нагрузки на работающих;</p> <p>4) Угрозы снижения привлекательности республики для проживания и работы: риск возникновения техногенных и экологических проблем, который усиливается природными факторами (сейсмоопасность).</p>

Возможностями для развития региона- Республики Алтай являются следующие:

- 1) Развитие за счет повышения конкурентоспособности и инвестиционной привлекательности экономики;
- 2) Использование преимуществ географического положения, природных условий и территории;

### 3) Межрегиональное и международное сотрудничество.

Согласно Стратегии социально-экономического развития Республики Алтай на период до 2035 года, стратегическими приоритетами социально-экономического развития Республики на долгосрочную перспективу определены:

1) концентрация ресурсов на развитие наиболее перспективных отраслей экономики: туризм; агропромышленный комплекс; пищевая промышленность; санаторно-курортный комплекс; биофармацевтический комплекс; энергетика;

2) ориентированность на решение ключевых проблем развития региона: низкий уровень развития социальной, производственной и инженерной инфраструктуры из-за суровых природно-климатических условий, очаговый характер освоения территории; низкая транспортная доступность, удорожание стоимости строительства объектов, стоимости перевозок пассажиров и грузов вследствие горного рельефа; высокая вероятность катастрофических стихийных бедствий (опасность землетрясений, схода лавин и селей, наводнений); дефицит электроэнергии; нехватка квалифицированных кадров; высокий уровень дотационности республиканского бюджета Республики Алтай;

3) повышение конкурентоспособности человеческого капитала за счет развития творческого и нравственно-духовного потенциала каждого человека и создания возможностей для удовлетворения социально значимых и культурных потребностей населения;

4) направленность на устойчивое экономическое развитие, подразумевающее формирование региональной экономической системы, обеспечивающей достойный уровень жизни населения, развитие производственных секторов при сохранении эколого-экономического равновесия.

Приоритетными направлениями стратегического социально-экономического развития Республики Алтай станут: обеспечение устойчивого экономического роста; повышение качества человеческого капитала; пространственное развитие; инфраструктурное развитие; развитие обеспечивающих секторов.

В результате реализации Стратегии к 2035 согласно долгосрочному прогнозу социально-экономического развития Республики Алтай ожидается, увеличение к 2016 году: валового регионального продукта – в 2,3 раза в сопоставимых ценах; объемов промышленного производства – в 6 раз в сопоставимых ценах; объемов производства продукции сельского хозяйства – в 1,9 раз в сопоставимых ценах; объемов инвестиций в основной капитал – в 4,7 раз в сопоставимых ценах; объемов строительных работ – в 6,8 раз в сопоставимых ценах; объемов ввода жилья – в 1,7 раз; объемов розничного товарооборота – в 3,2 раза в сопоставимых ценах; объемов платных услуг населению – в

3,5 раза в сопоставимых ценах; реальных денежных доходов населения – в 2,3 раза; реальной заработной платы – в 2,7 раза; численности населения – на 4,1%; численности занятых в экономике – на 10,7%; снижение к 2016 году: общей численности безработных – в 2 раза.

Таковы текущие результаты социально-экономического развития Республики Алтай в настоящее время и на перспективу до 2035 года. Как на самом деле будет развиваться Республика, покажет время, а сейчас остается надеяться на то, что на государственном уровне будут предприняты все необходимые мероприятия, которые позволят повысить конкурентоспособность Республики Алтай на долгие годы.

### **Список литературы**

1. Республика Алтай в цифрах. 2018-2022: Крат. стат. сб./ Управление Федеральной службы государственной статистики по Алтайскому краю и Республике Алтай. – г. Горно-Алтайск, 2023 – 203 с.

2. Стратегия социально-экономического развития Республики Алтай на период до 2035 года