




Социально-экономическое развитие Республики Алтай с 2018-2022гг. и на перспективу до 2035 г.

Географическое расположение

Республики Алтай




Республика Алтай (алт. *Алтай Республика*) — субъект Российской Федерации.

Входит в Сибирский федеральный округ, является частью Западно-Сибирского экономического района. Столица — город Горно-Алтайск.


Республика образована 1 июня 1922 года как Ойратская автономная область (с 1932 года Ойротская автономная область, с 1948 года Горно-Алтайская автономная область), преобразована в автономную республику 25 октября 1990 года. С февраля 1992 года по 7 мая 1992 года именовалась Республикой Горный Алтай.

Государственные языки: алтайский и русский. Казахский язык используется в официальных сферах общения в местах компактного проживания его носителей.




На северо-западе граничит с Алтайским краем, на северо-востоке — с Кемеровской областью (Кузбассом), на востоке — с Республикой Хакасия и Республикой Тыва России, на юге — с Монголией и Китайской Народной Республикой, на юго-западе — с Казахстаном.

Герб и флаг Республики Алтай

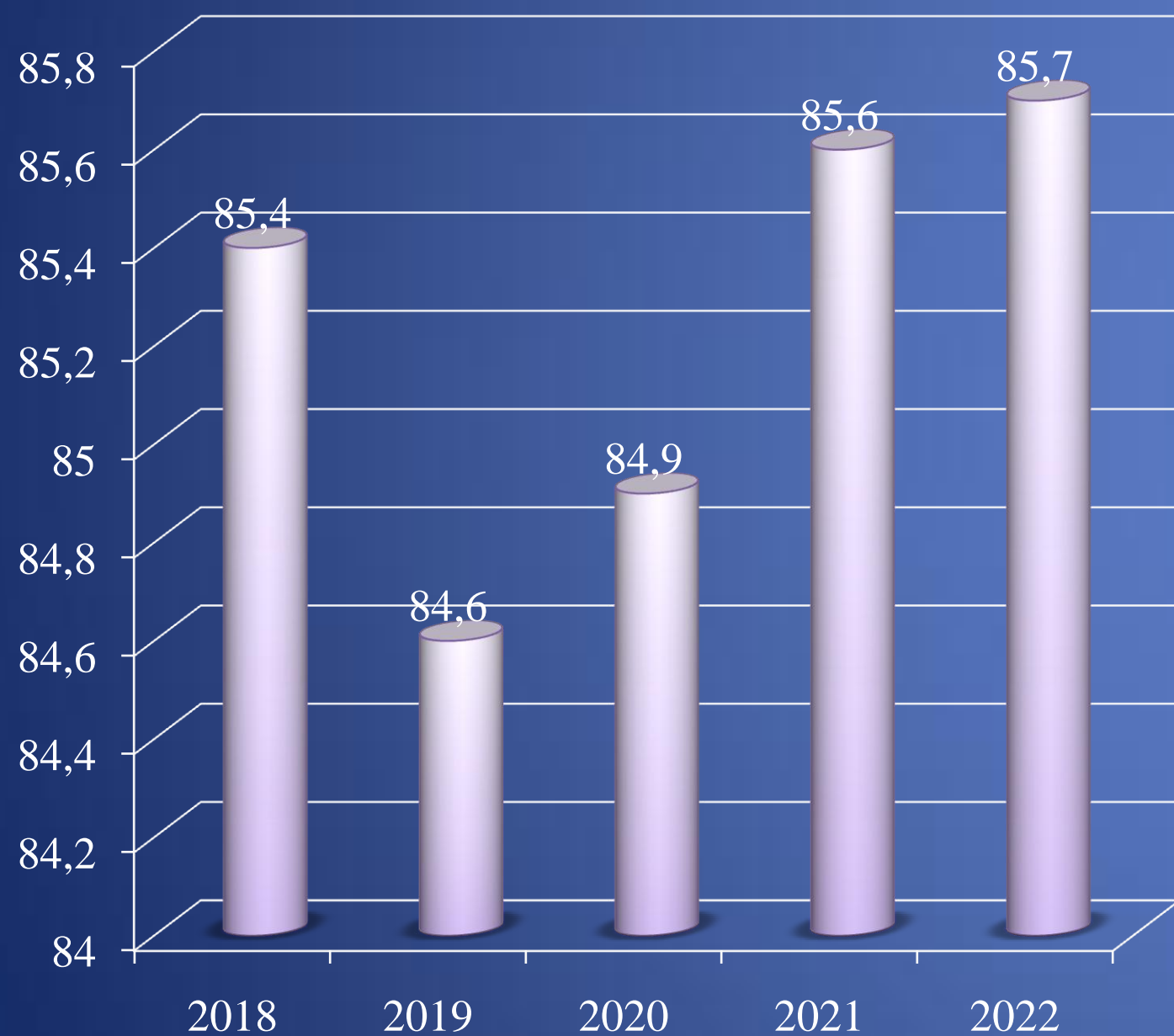


Герб и флаг приняты 7 июня 1997 года

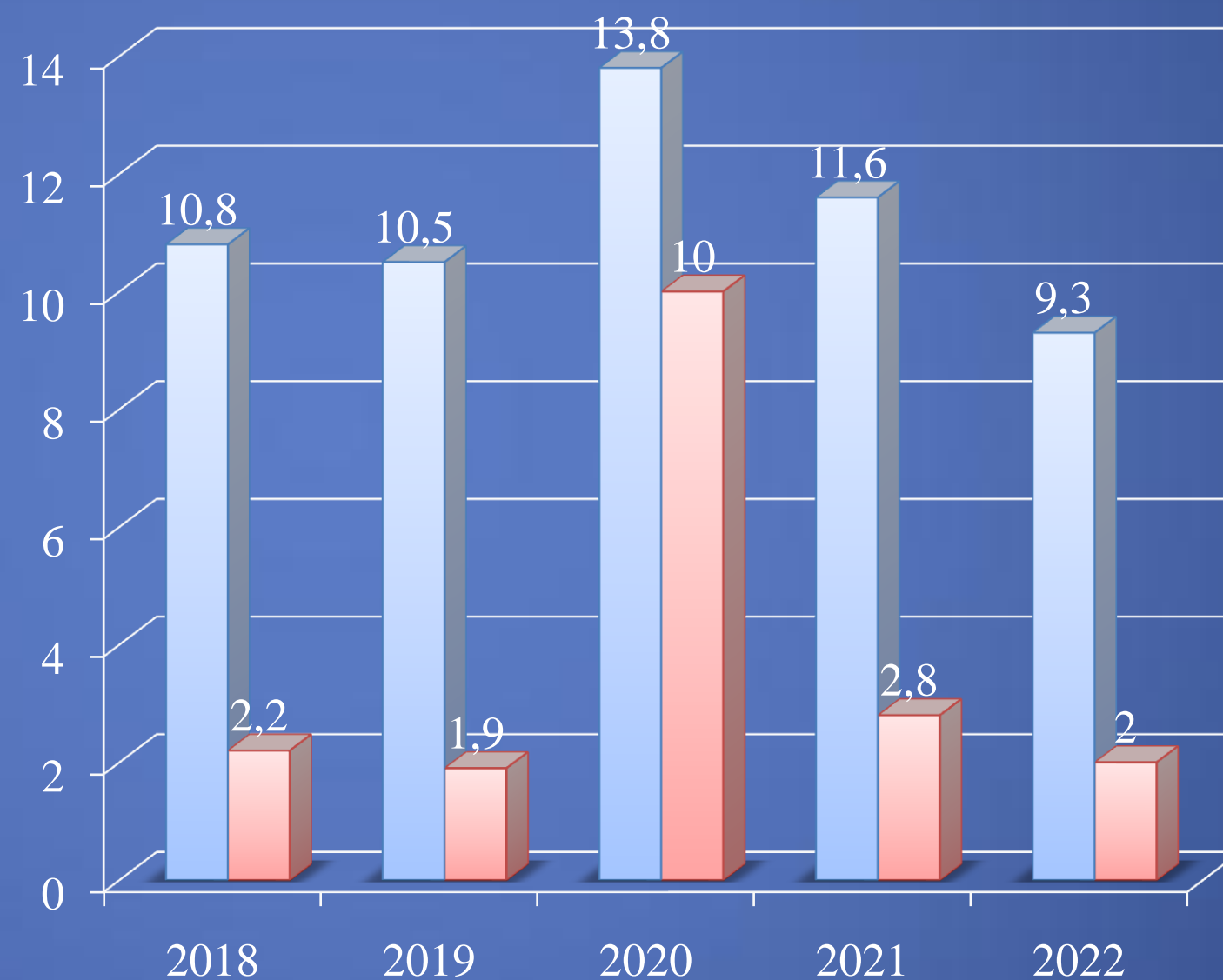
Динамика численности населения в Республике Алтай с 2018-2022гг. (на конец года)



Динамика численности занятых и безработных в Республике Алтай с 2018-2022гг.



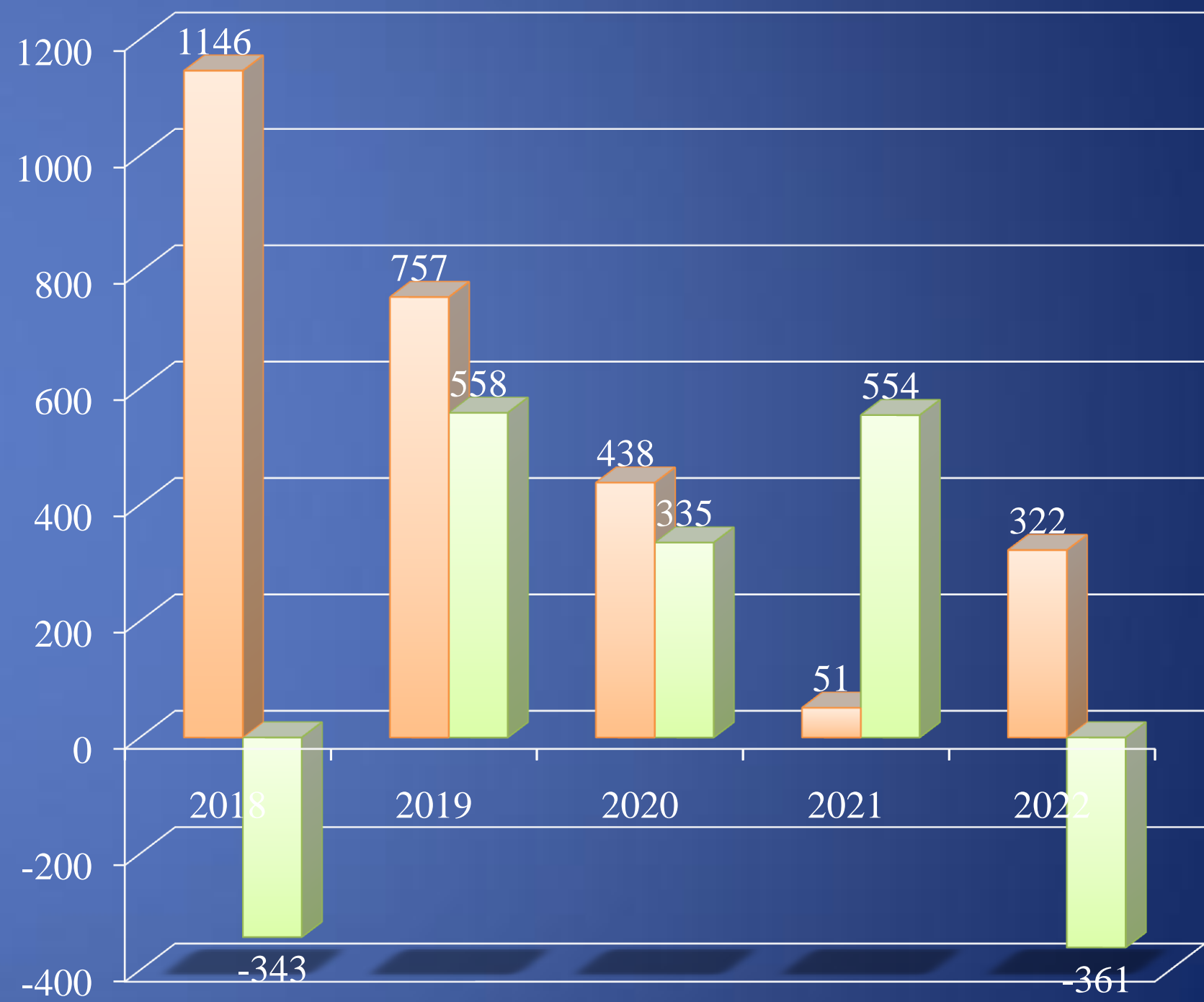
■ Численность занятых в экономике, тыс. человек



■ Численность безработных в возрасте 15 лет и..
■ Численность безработных, зарегистрированных..

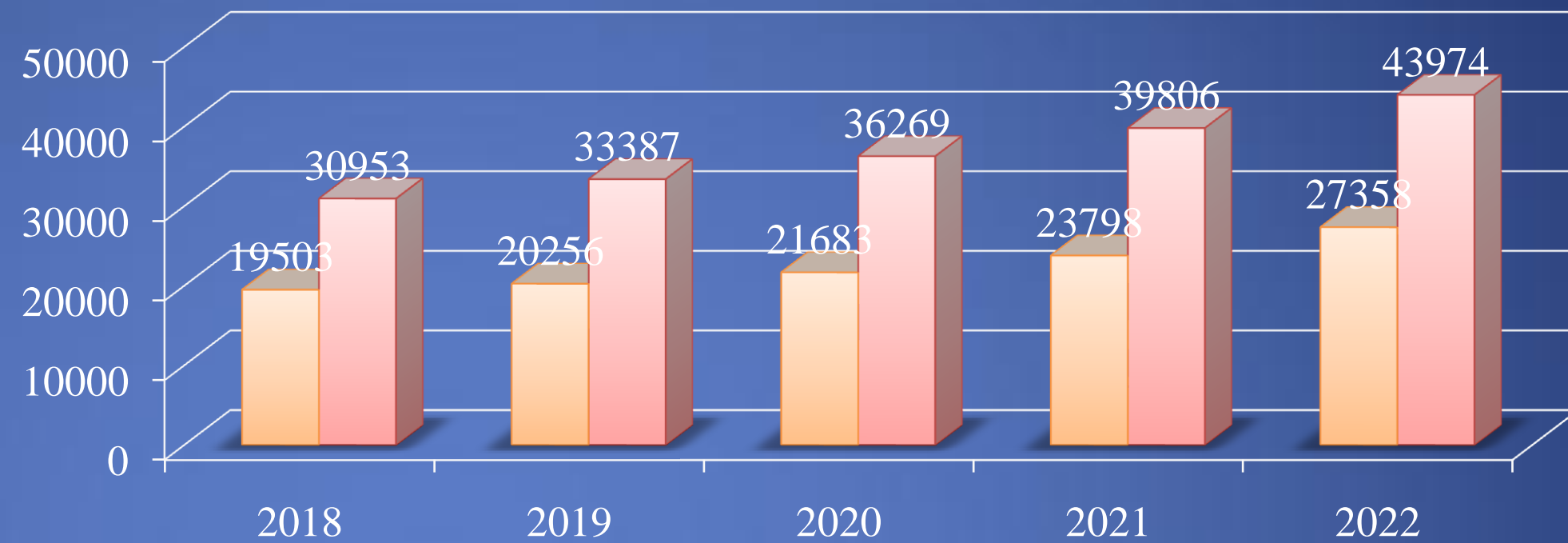



Естественный и миграционный прирост (+), снижение(-) численности в Республике Алтай с 2018-2022гг.



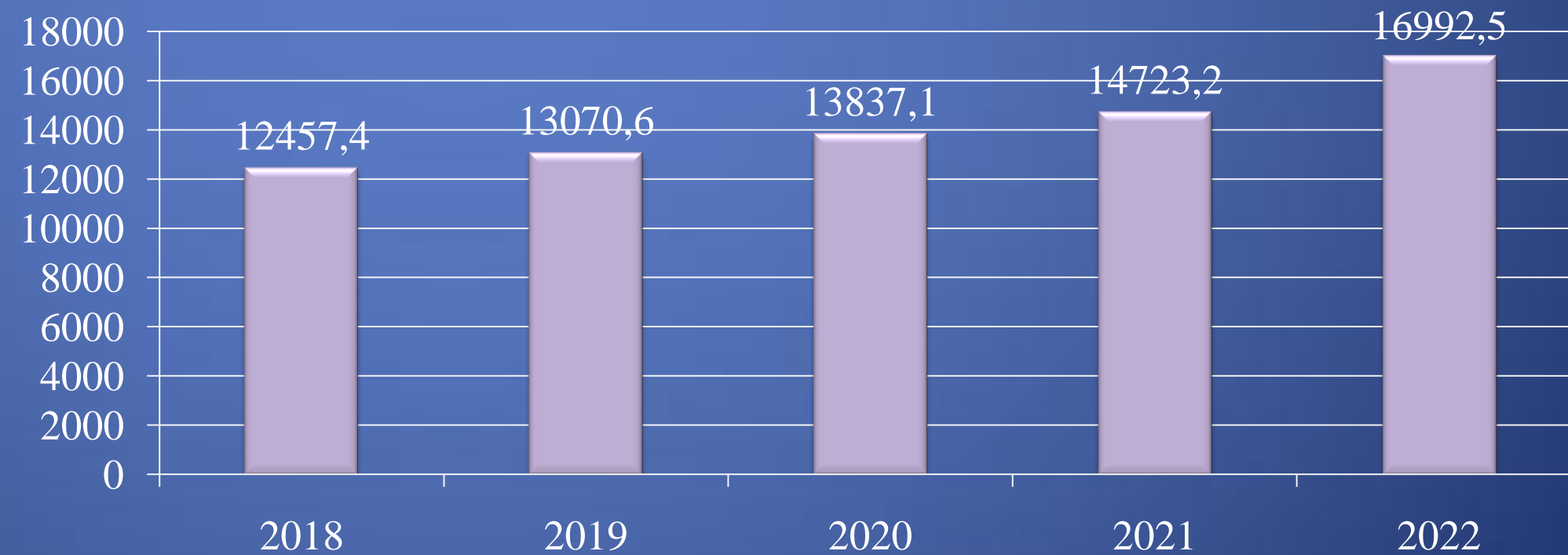
■ Естественный прирост, убыль (-) населения, человек
■ Миграционный прирост, снижение (-), человек

Динамика доходов и пенсий в Республике Алтай с 2018-2022гг.



■ Среднедушевые денежные доходы населения (в мес), рублей

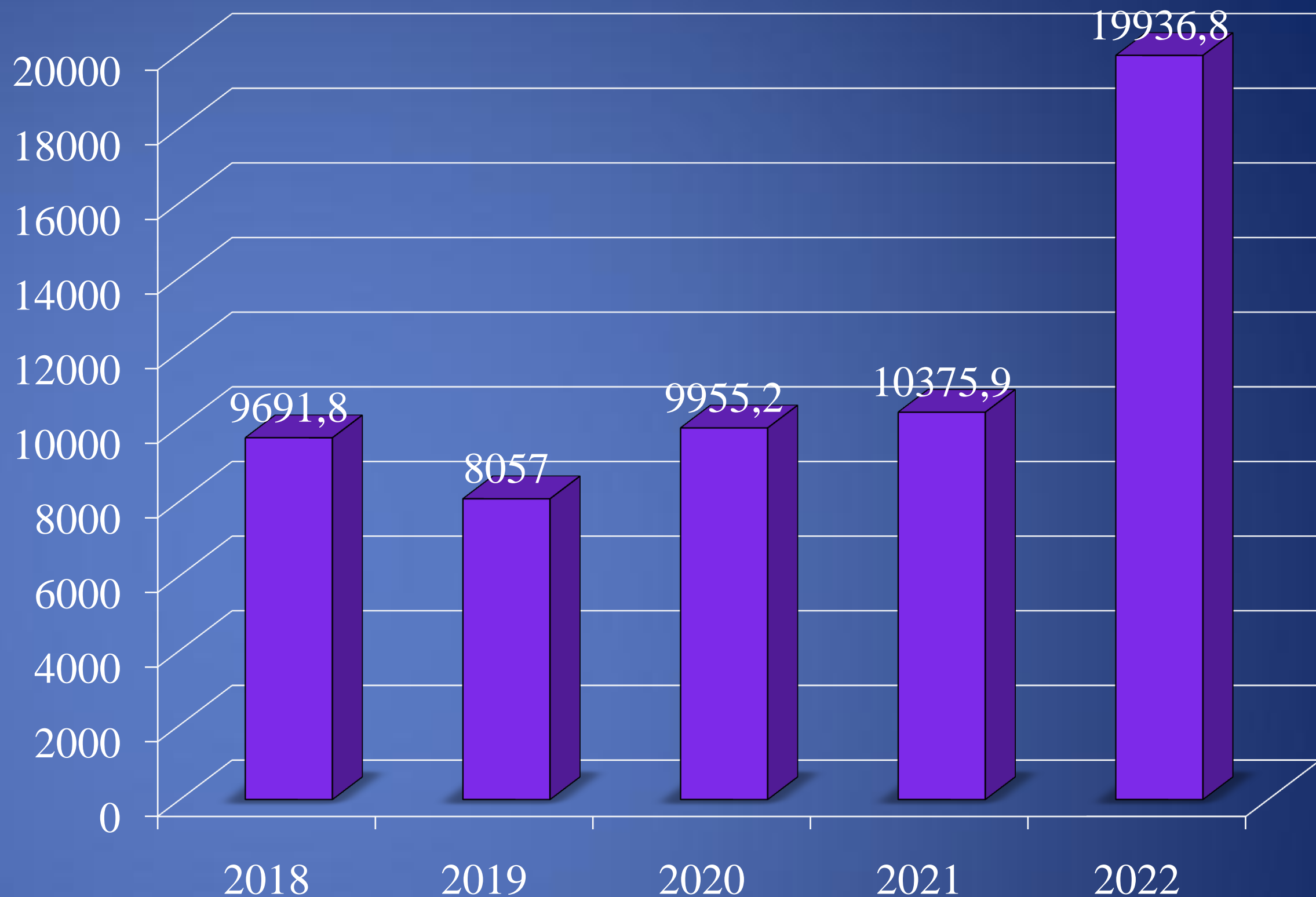
■ Среднемесячная номинальная начисленная заработная плата работников организаций, рублей



■ Средний размер назначенных пенсий, рублей

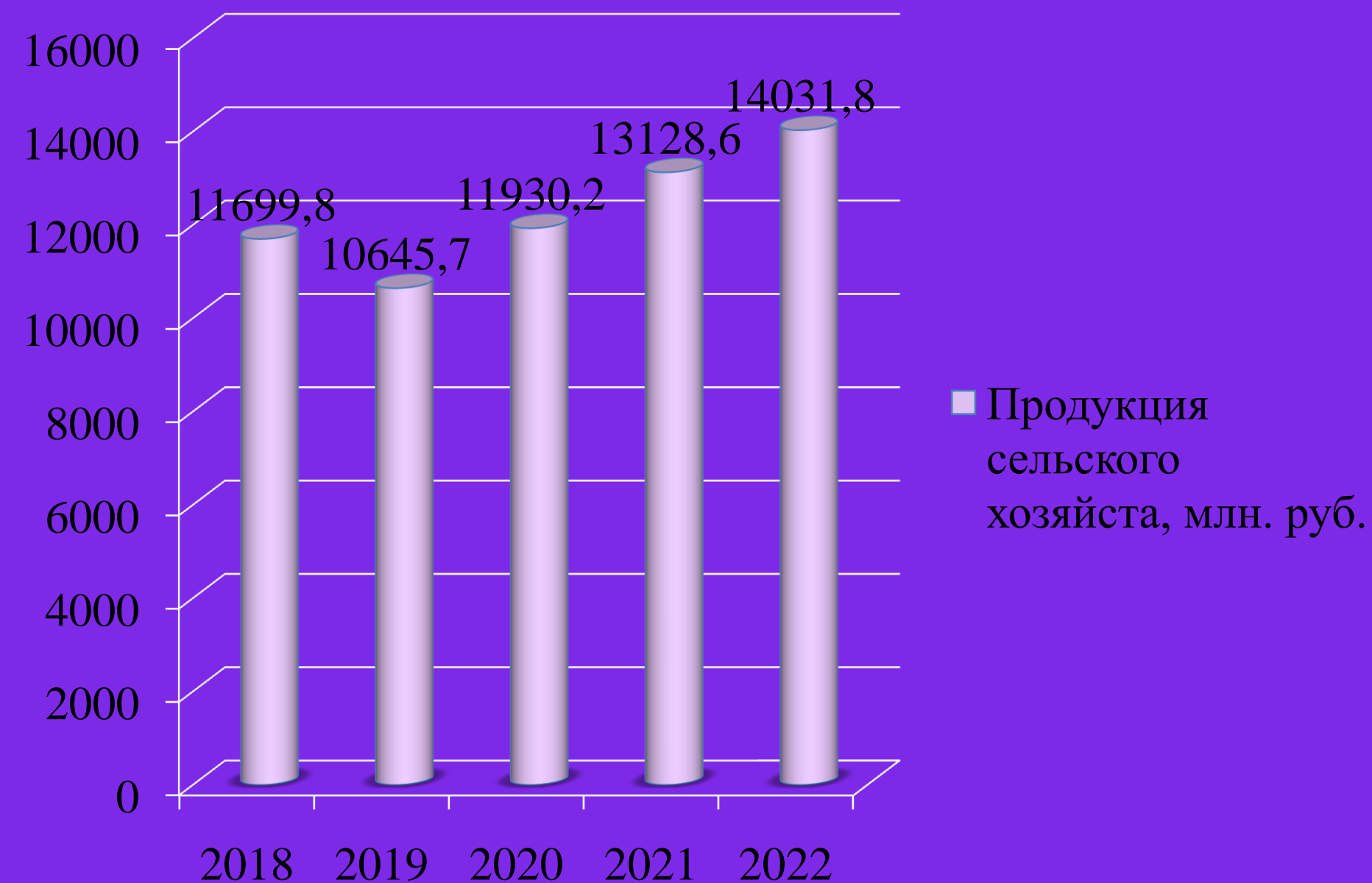


**Динамика объема
отгруженных товаров
собственного
производства,
выполненных работ и
услуг собственными
силами в сфере
производства
промышленной продукции
в Республике Алтай с 2018-
2022гг.**



■ Объем отгруженных товаров собственного производства, выполненных работ и услуг собственными силами в сфере производства промышленной продукции, млн. руб.


Динамика продукции сельского хозяйства в Республике Алтай с 2018-2022гг.



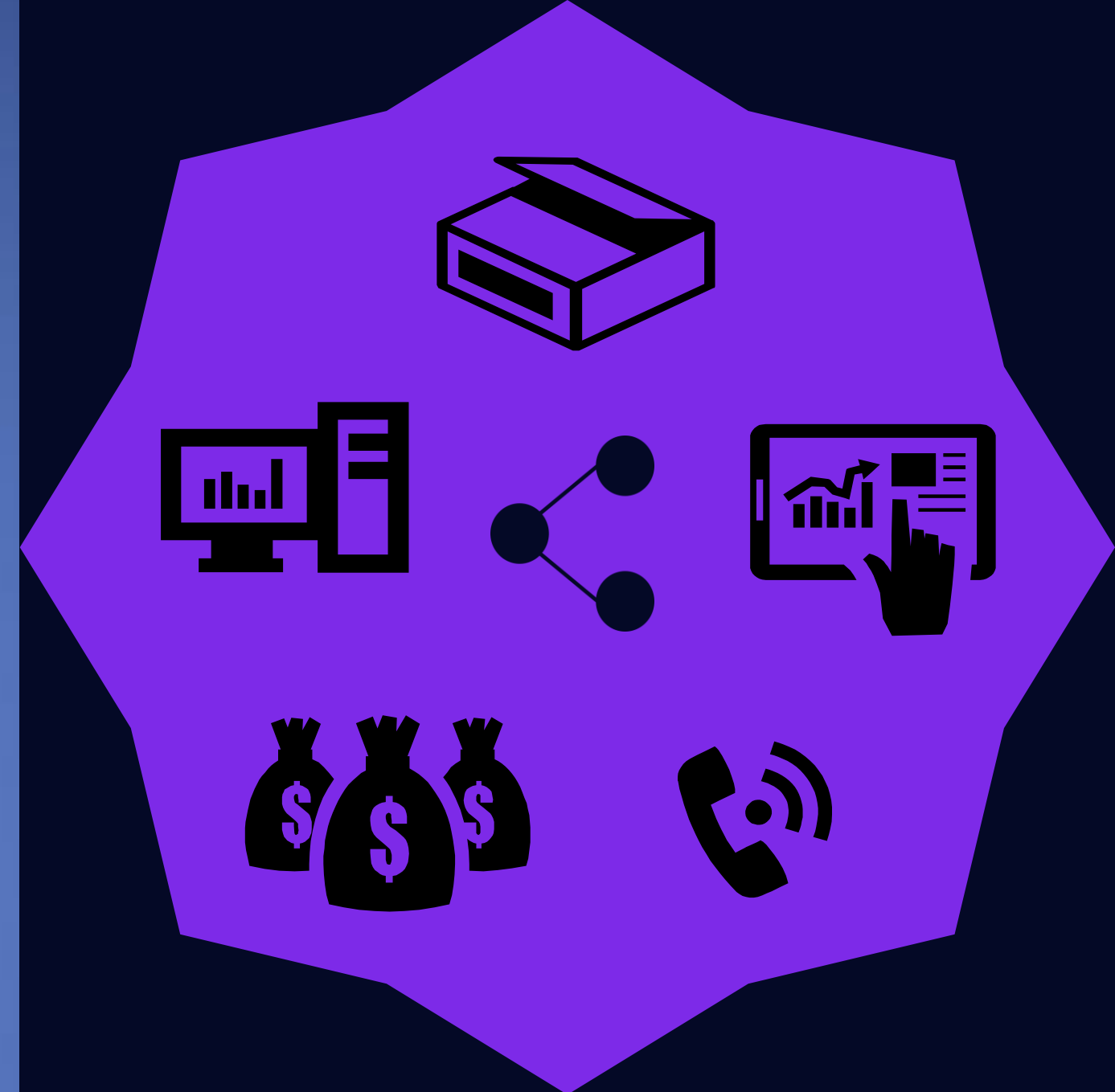
Объемы ввода в действие жилых домов в Республике Алтай с 2018-2022гг.




Динамика грузооборота автомобильного транспорта в Республике Алтай с 2018-2022гг.



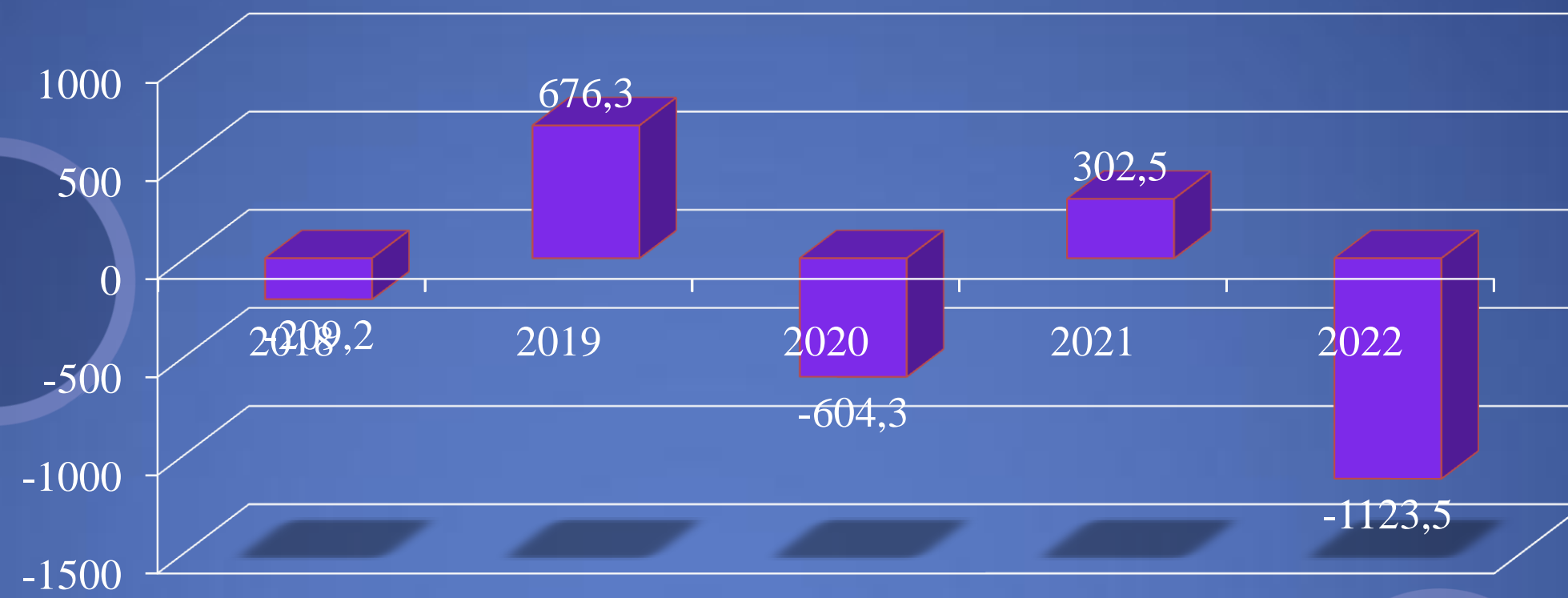
■ Грузооборот
автомобильного
транспорта, млн. т-км



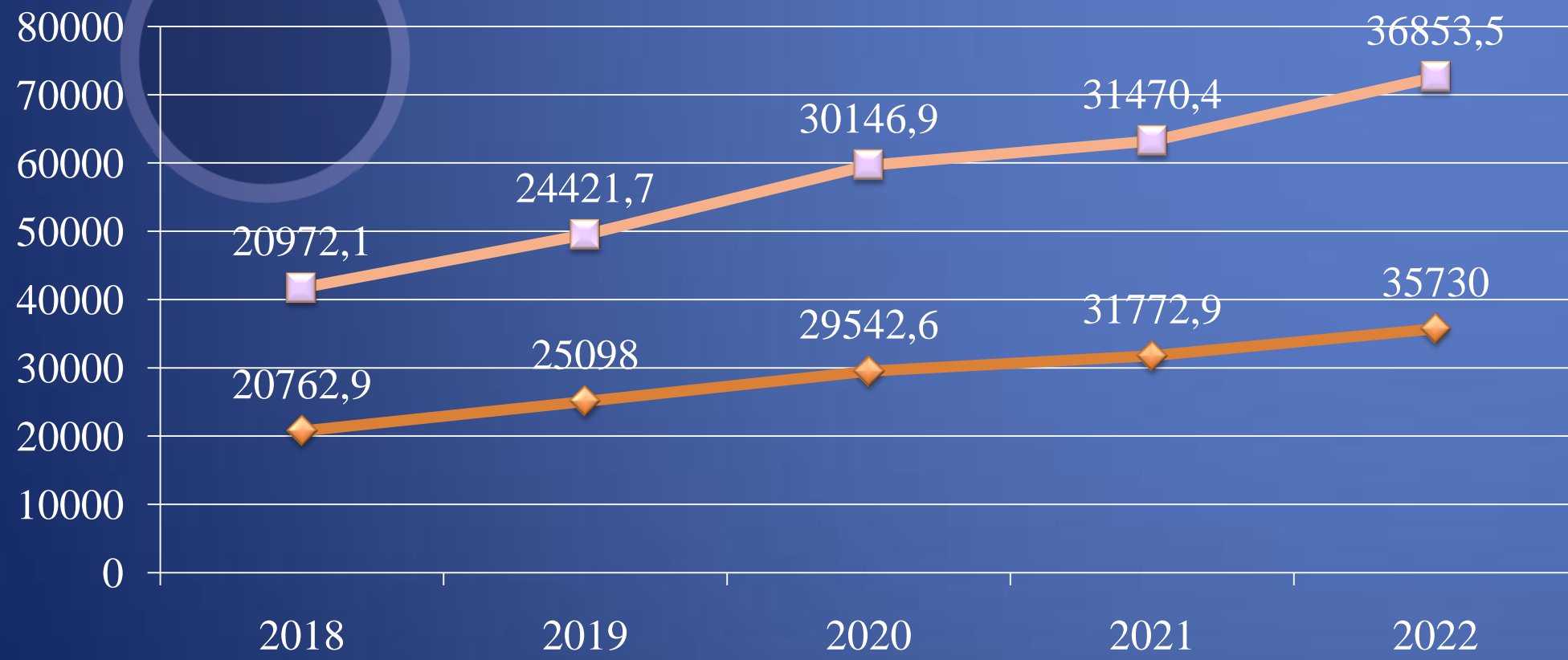
Динамика объемов розничной торговли и платных услуг населению в Республике Алтай с 2018-2022гг.




Показатели консолидированного бюджета Республики Алтай с 2018-2022гг.



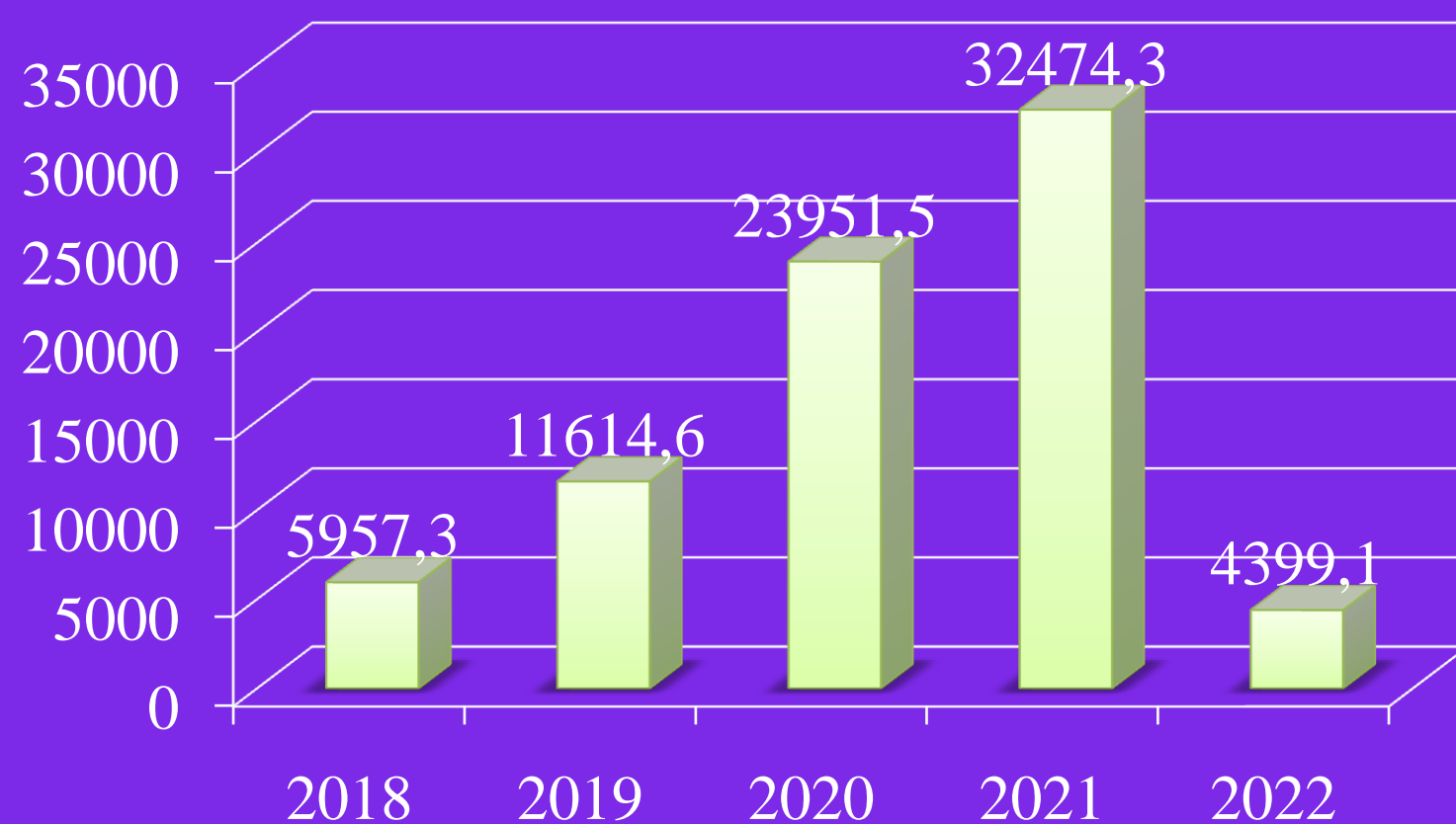
■ Профицит (+), дефицит (-) консолидированного бюджета, млн. руб.



- ◆ Доходы консолидированного бюджета, млн. руб.
- Расходы консолидированного бюджета, млн. руб.



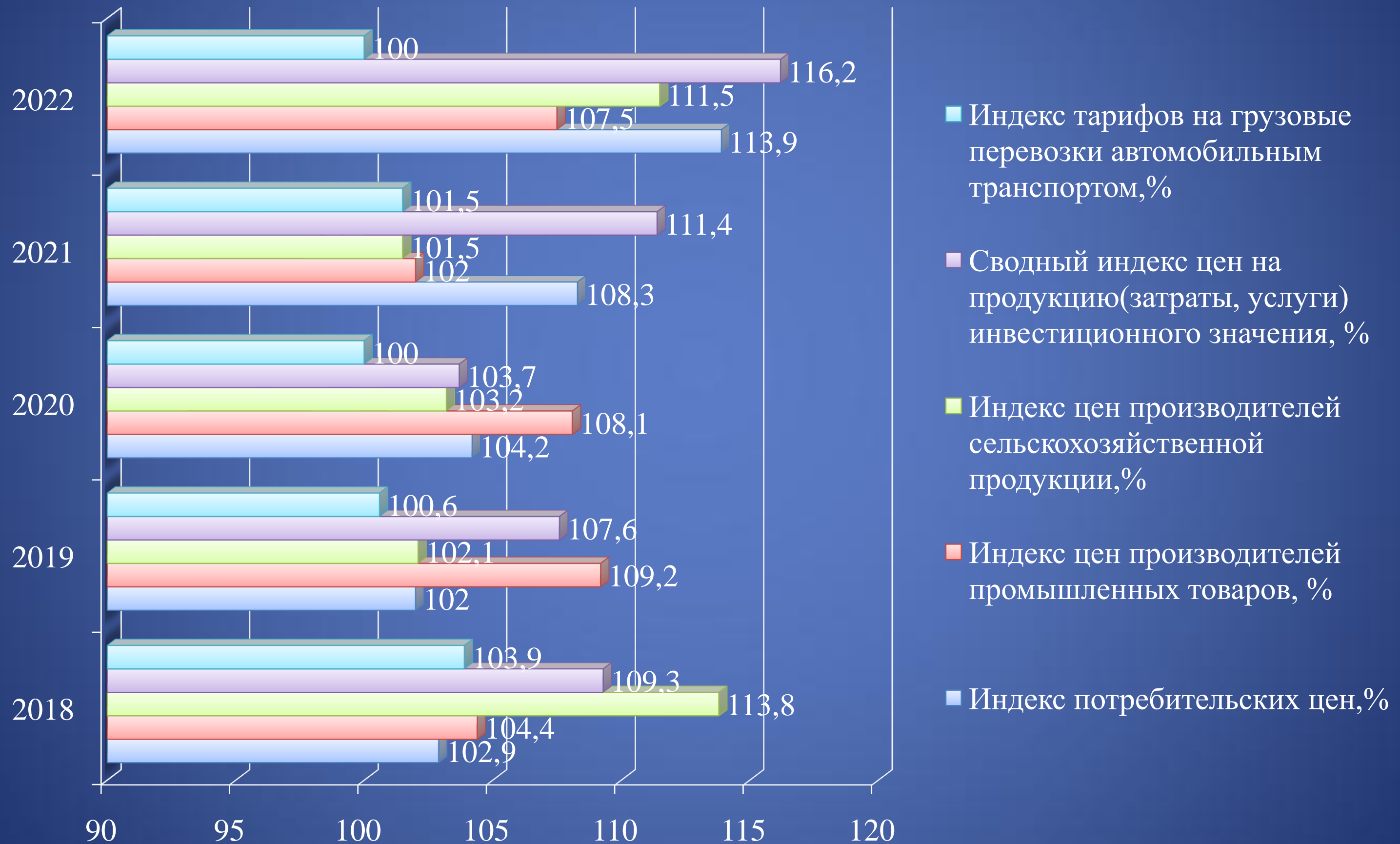
Динамика сальдированного финансового результата в Республике Алтай с 2018-2022гг.



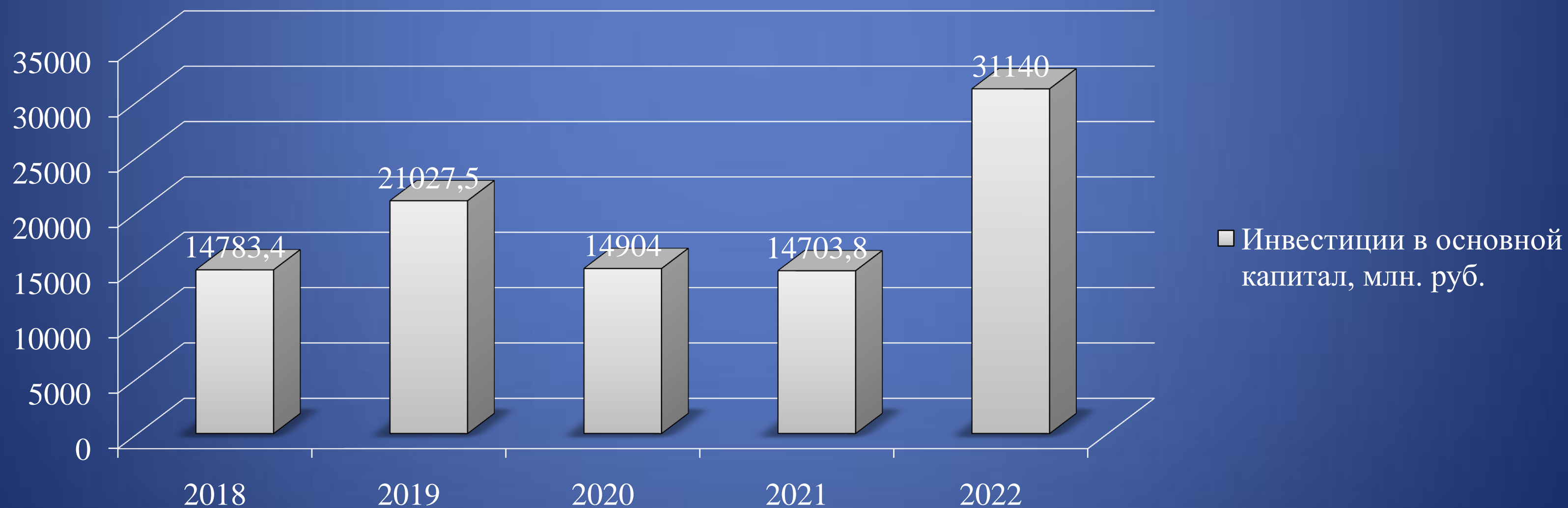
■ Сальдированный
финансовый результат в
экономике, млн. руб.



Динамика цепных индексов цен Республики Алтай с 2018-2022гг.



Динамика инвестиций в основной капитал Республики Алтай с 2018-2022гг.



SWOT-анализ Республики Алтай

STRENGTHS

S

- 1) Географическое и транспортное положение;
- 2) Природные условия и ресурсы;
- 3) Рекреационные ресурсы;
- 4) Экономический и человеческий потенциал;
- 5) Система управления.

WEAKNESSES

- 1) Недостаточная конкурентоспособность продукции, основных фондов и технологий;
- 2) Высокая себестоимость отечественного турпродукта;
- 3) Недостаток ресурсов и развития инфраструктур для обеспечения высоких темпов роста экономики;
- 4) Неразвитость рыночных институтов;
- 5) Нерешенные социальные и демографические проблемы.

W

OPPORTUNITIES

O

- 1) Развитие за счет повышения конкурентоспособности и инвестиционной привлекательности экономики;
- 2) Использование преимуществ географического положения, природных условий и территории;
- 3) Межрегиональное и международное сотрудничество.

THREATS

- 1) Угрозы, связанные с недостаточной конкурентоспособностью экономики;
- 2) Угрозы, связанные с отраслевыми диспропорциями в экономике;
- 3) Угрозы демографического характера;
- 4) Угрозы снижения привлекательности республики для проживания и работы.

T

Приоритетные направления стратегического социально-экономического развития Республики

Алтай до 2035 года

01

- Обеспечение устойчивого экономического роста

02

- Повышение качества человеческого капитала

03


- Пространственное развитие

04

- Инфраструктурное развитие

05

- Развитие обеспечивающих секторов



Ожидаемые результаты Стратегии социально-экономического развития Республики Алтай на период до 2035 года

№ п/п	Показатели	2035 г. по сравнению с 2016г. (в сопоставимых ценах)
1	Валовый региональный продукт	Рост в 2,3 раза
2	Объем промышленного производства	Рост в 6 раз
3	Объем производства продукции сельского хозяйства	Рост в 1,9 раз
4	Объем инвестиций в основной капитал	Рост в 4,7 раз
5	Объем строительных работ	Рост в 6,8 раз
6	Объем ввода жилья	Рост в 1,7 раз
7	Объем розничного товарооборота	Рост в 3,2 раза
8	Объемы платных услуг населению	Рост в 3,5 раза
9	Реальные денежные доходы населения	Рост в 2,3 раза
10	Реальная заработная плата	Рост в 2,7 раза
11	Численность населения	Рост на 4,1%;
12	Численность занятых в экономике	Рост на 10,7%

Вывод

Таковы текущие результаты социально-экономического развития Республики Алтай в настоящее время и на перспективу до 2035 года.

Как на самом деле будет развиваться Республика, покажет время, а сейчас остается надеяться на то, что на государственном уровне будут предприняты все необходимые мероприятия, которые позволят повысить конкурентоспособность Республики Алтай на долгие годы.

Спасибо за внимание!

